

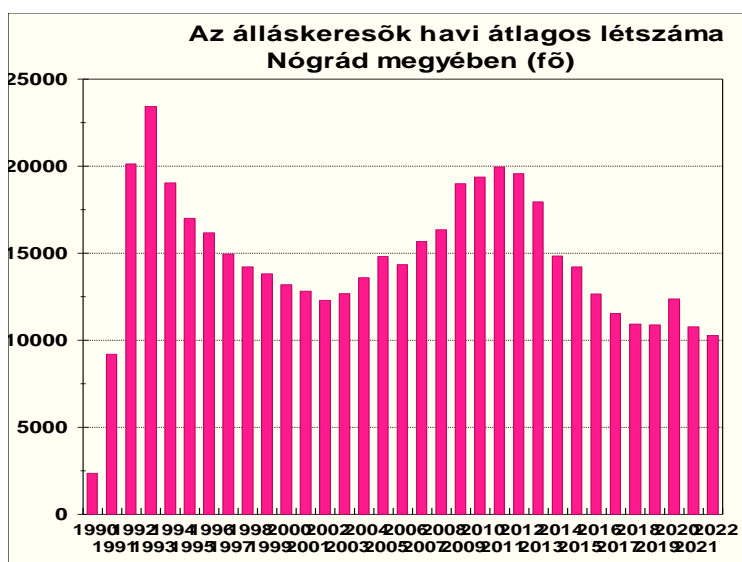


NÓGRÁD VÁRMEGYEI
KORMÁNYHIVATAL

T Á J É K O Z T A T Ó

Nógrád megye munkaerőpiaci folyamatairól

2022. év



Foglalkoztatási, Foglalkoztatás-felügyeleti és Munkavédelmi Főosztály

Készítette: Simonné Bócsó Hedvig

Salgótarján, 2023. január



Nógrád megye munkaerőpiacának jellemzői 2022. évben A gazdasági környezet, a foglalkoztatottság és a munkanélküliség a KSH 2022. I-III. negyedévi adatai tükrében¹

Nógrád megye az ország második legkisebb területű és egyben a legkisebb lélekszámú középfokú közigazgatási egysége. A 131 település többségben a lakosok száma nem éri el az ezer főt sem. A megye 2022. év eleji 185,6 ezer fős népességét a természetes népmozgalmi folyamatok január-szeptember során 977 fővel csökkentették, de a vándorlási veszteség miatt is folyamatosan apad a lakossága.

2022. I-III. negyedévet döntően pozitív változások jellemezték

A KSH által publikált adatok szerint 2022. I-III. negyedévben a megye gazdaságában az országossal megegyező irányú folyamatok zajlottak. A világméretű járvány 2020. évi kedvezőtlen hatása után 2021-ben már biztató jelek mutatkoztak. 2022. év kilenc hónapjában pedig minden területen az előző évinél kedvezőbb eredményekkel találkozhattunk a főbb gazdasági mutatókat illetően.

- Az ipari termelés több évi csökkenés után tavaly vett kedvező fordulatot megyénkben. A 2022. január-szeptemberi adatok mind a telephely, mind a székhely szerinti vállalkozások tekintetében pozitív elmozdulást tükröznek. A termelés egy év alatt mért bővülése intenzívebb volt (12-13%), mint országos átlagban.
- Az építőiparban is folytatódott az előző évet jellemző kedvező tendencia. 2022. I-III. negyedévben megyénkben nyolcadával - az országosnál sokkal dinamikusabban - növekedett az építőipari vállalkozások teljesítménye az előző évhez képest. Egy lakosra Nógrádban 94 ezer forint építőipari termelési érték jutott, ami a megyék között a legalacsonyabb.
- Az előző években a koronavírus okozta járvány legnagyobb vesztese országszerte az idegenforgalom volt. 2021. IV. negyedévben azonban már minden megyében stagnált vagy növekedett a vendégéjszakák száma az előző évhez képest. Tavaly január-szeptemberben pedig jelentős bővülés következett be, bár megyénk adatai jóval szerényebbek az átlagosnál.
- A megfigyelt megyei székhelyű gazdasági szervezetek 2022. I-III. negyedévben 48,5 milliárd Ft összegű beruházást valósítottak meg, 9%-kal többet, mint egy évvel korábban. Egy lakosra 261 ezer forint beruházási teljesítményérték jutott, ami az országos átlag 32,4%-a.
- 2022. szeptember végén megyénkben közel 24,4 ezer vállalkozást tartottak nyilván, kissé kevesebbet, mint egy évvel korábban. Az önálló vállalkozók száma 2,8%-kal csökkent, míg a társas vállalkozásoké 3,4%-kal növekedett.

Nógrád megye a fontosabb gazdasági mutatók (nemzeti jövedelem, a működő gazdasági szervezetek száma, beruházások teljesítményértéke) tekintetében a megyék rangsorában folyamatosan az utolsók között van.

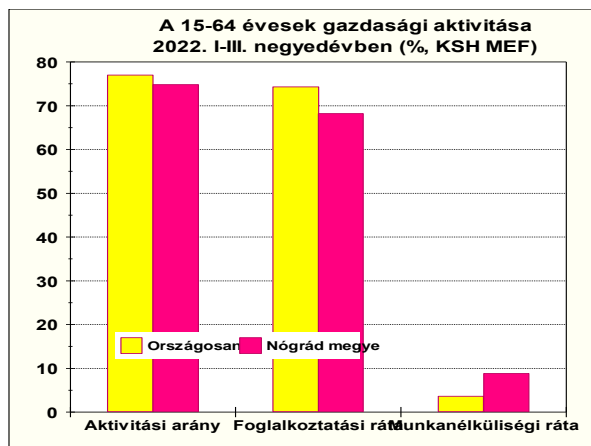
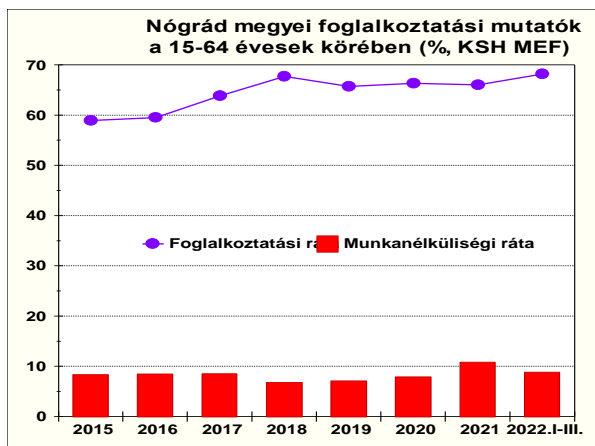
Gazdasági mutatók a KSH 2022. I-III. negyedévi adatai alapján

Megnevezés	Nógrád megye	Országosan	Megjegyzés
Egy főre jutó GDP, ezer Ft (2020. évi adat)	2 617	5 677	Országosan a 20.
Egy lakosra jutó ipari termelés, e Ft	2 260	4 130	Országosan a 15.
Egy lakosra jutó építőipari termelés, ezer Ft	94	326	Országosan a 20.
Egy lakosra jutó beruházási teljesítményérték, ezer Ft	261	806	Országosan a 20.
Vállalkozások ezer lakosra jutó száma, db	131	190	Országosan a 19.

¹ Adatok forrása: KSH, <http://www.ksh.hu/stadat>



A KSH adatai szerint javultak a foglalkoztatási mutatók megyénkben



Nógrád megyében 2022. I-III. negyedévében a 15-64 éves népességén belül átlagosan 79,8 ezer főt foglalkoztattak, míg a munkanélküliek száma 7,7 ezer főt tett ki, miközben 29,5 ezer fő inaktívnak számított. A munkanélküliek és inaktívak táborába tartozók létszámának csökkenése mellett a foglalkoztatottak száma meghaladta a 2021. I-III. negyedévében mértet. A foglalkoztatottak száma az országos átlagot meghaladó ütemben, 3,1%-kal nőtt, ezzel párhuzamosan a munkanélkülieké a hazai csökkenést meghaladó mértékben, 23%-kal fogyott 2022. I-III. negyedévéhez képest.

E korcsoportban a foglalkoztatási ráta 68,2% volt, amihez 8,8%-os munkanélküliségi ráta társult. A foglalkoztatás szintje országos viszonylatban Somogy megye után a második legalacsonyabbnak számított, miközben a munkanélküliségi ráta a legmagasabb értéket mutatta. Az elmúlt évben mindkét mutatónk az országos átlagot meghaladóan javult, a megyék közötti rangsorban elfoglalt helyünk azonban nem változott.

A KSH 2022. negyedéves adatai szerint megyénkben a 15-64 évesek körében január-szeptemberben átlagosan 10,6 ezer fő potenciális munkaerő-tartaléknak számított. Döntő többségük munkanélküli (72,6%) volt. Azon inaktív személyek átlagos száma 2,9 ezer fő, akik kivonultak a munkaerőpiacról. Az aktivitás erősítésével és támogatásokkal azonban hozzájárulhatunk a munkaerőpiaci beilleszkedésükhöz.

A 15-64 éves népesség gazdasági aktivitása

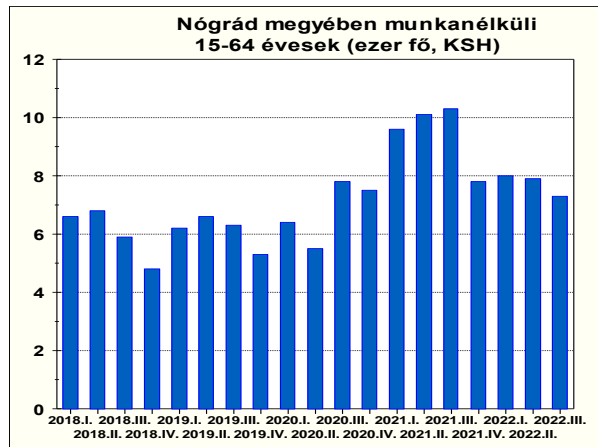
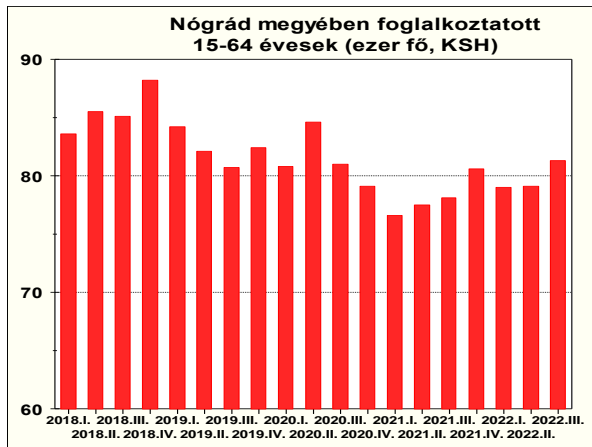
Megnevezés	Nógrád megye			Országosan		
	2021. I-III. negyedév	2022. I-III. negyedév	Változás 2022-2021.	2021. I-III. negyedév	2022. I-III. negyedév	Változás 2022-2021.
Foglalkoztatottak (ezer fő)	77,4	79,8	2,4	4 520,5	4 585,4	64,9
Munkanélküliek (ezer fő)	10,0	7,7	-2,3	197,6	169,6	-28,0
Gazdaságilag aktívak (ezer fő)	87,4	87,5	0,1	4 718,1	4 755,0	36,9
Gazdaságilag inaktívak (ezer fő)	31,2	29,5	-1,7	1 496,6	1 416,6	-79,9
Aktivitási arány (%)*	73,7	74,8	1,1	75,9	77,0	1,1
Foglalkoztatási ráta (%)*	65,3	68,2	2,9	72,7	74,3	1,6
Munkanélküliségi ráta (%)*	11,4	8,8	-2,6	4,2	3,6	-0,6

Alapadatok forrása: <http://www.ksh.hu/stadat>, * A változás %-pontban értendő.

Az elmúlt évek negyedévenkénti foglalkoztatási adatai alapján elmondhatjuk, hogy a legkedvezőbb adatokkal, mutatókkal 2018. IV. negyedévében rendelkezünk, amikor 88,2 ezer foglalkoztatott mellett mindössze 4,8 ezer fő munkanélküli volt megyénkben. A 15-64 éves népesség körében a foglalkoztatási ráta elérte a 72%-ot, miközben a munkanélküliségi ráta csupán 5,2% volt.



A legkedvezőtlenebb időszakok pedig 2021-ben voltak. A legalacsonyabb foglalkoztatási szintet (64,4%) és a legkevesebb, 76,6 ezer fő foglalkoztatottat az első negyedévben jelezte a KSH. A munkanélküliség pedig a III. negyedévben tetőzött 10,3 ezer fővel, 11,6%-os munkanélküliségi rátával.



2022. I-III. negyedévben a KSH által megfigyelt szervezeteknél alkalmazásban állók (30,1 ezer fő) 26%-a a feldolgozóiparban dolgozott a megyében, míg a második legnagyobb foglalkoztató a gazdasági szektorban a kereskedelem volt 6,8%-os részesedéssel, amit az építőipar követett 5%-kal. A további kiemelt ágazatok - mezőgazdaság, szállítás, szálláshely-szolgáltatás, vendéglátás - súlya legfeljebb 3% volt. A költségvetési szféra adott munkát az alkalmazásban állók 44,4%-ának, ezen belül az egészségügy, a közigazgatás és az oktatás a dolgozók száma alapján felállított ágazati sorrend.

A teljes munkaidőben alkalmazottak bruttó átlagkeresete a megyében 394 ezer Ft, míg a nettó 262 ezer Ft volt adókedvezmények nélkül. A bruttó és nettó átlagkereset – a közfoglalkoztatottakkal együtt számítva – egyaránt 21%-kal múlta felül a 2021. I-III. negyedévit, folytatva a korábbi időszakok emelkedő tendenciáját. A növekedés üteme meghaladta az országos átlagot, egyben a megyék és a főváros körében a legmagasabb volt, ennek ellenére az alkalmazottak 22%-kal kevesebbet kerestek az országos átlagnál, amely 503,6 ezer Ft, illetve 335 ezer Ft volt.

A regisztrált álláskeresőkre és a munkaerő-keresletre vonatkozó 2022. évi adatok

Az eltelt évről a következő főbb megállapításokat tehetjük a munkaerő-kereslet, illetve a munkaerő-kínálat alakulásáról.

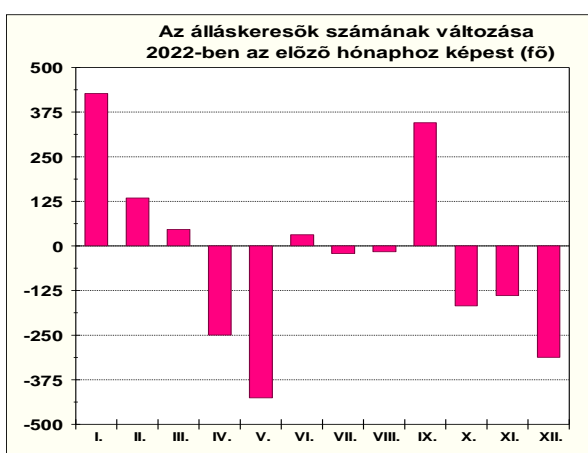
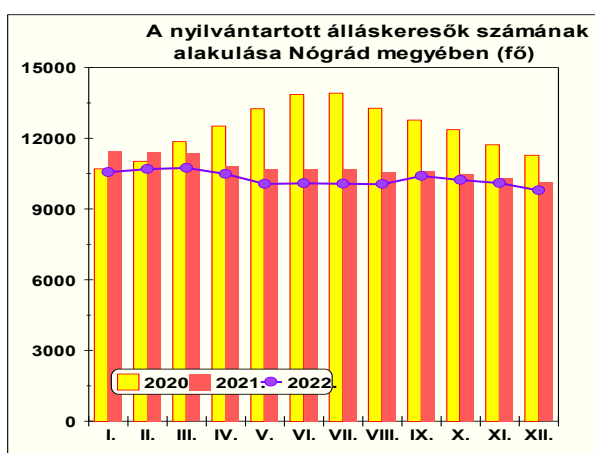
- 2022-ben alapvetően stagnált a regisztrált álláskeresők száma megyénkben, hónapról hónapra 10-11 ezer fő körül mozgott. Az év elején sem a járványügyi helyzet, sem a későbbi hónapokban kialakult gazdasági-pénzügyi nehézség nem volt hatással a létszámalakulásra.
- A gazdasági szektorból érkező munkaerőigények száma hatodával meghaladta a 2021. január-decemberi felvételi szándékokat, miközben a költségvetési szféra (nem közfoglalkoztatáshoz kapcsolódó) kereslete is némi növekedést mutatott.
- Az új álláshelyek zömét adó közfoglalkoztatási programok létszámigénye pedig 9,1%-kal növekedett a 2021. évihez képest.
- Az álláskeresők számának mozgását az év során döntően a másodlagos munkaerőpiac határozta meg.
- A regisztrációban szereplő munkanélküliek száma 2021 márciusától folyamatosan elmarad az előző év azonos időszakai adataitól, napjainkban 3,4%-kal.



Decemberben 1990 óta nem volt ilyen alacsony az álláskeresők létszáma megyénkben

Nógrád megye területén 2022-ben havonta átlagosan 10 272 álláskereső szerepelt a regisztrációban, 496 fővel, 4,6 százalékkal kevesebben, mint 2021 évben. Az ügyfelek létszáma ugyanis mind a 12 hónapban elmaradt az előző év adatától.

A járási hivatalok foglalkoztatási osztályai nyilvántartásában 2022. december végén 9 783 fő álláskereső szerepelt, számuk 347 fővel, 3,4%-kal kevesebb volt, mint 12 hónappal korábban. Országos viszonylatban Borsod-Abaúj-Zemplén megye kivételével minden megyében mérséklődött az álláskeresők száma 2021. decemberhez képest. A létszámcsökkenés intenzitása alapján a hatodik legkedvezőbb mutatóval rendelkezünk az országos rangsorban. Az ügyfelek száma járásaink többségében stagnált vagy csökkent az elmúlt egy évben, Balassagyarmat körzetében viszont növekedett.



2022-ben januártól márciusig folyamatosan bővült kissé a nyilvántartott ügyfelek száma, ami a foglalkoztatási holtszezonnak és közfoglalkoztatásról visszatérőknek köszönhető. Ezt követően csak szeptemberben növekedett számottevően a számuk, szintén a közfoglalkoztatáshoz kapcsolódóan. Nyolc hónapban azonban kisebb-nagyobb csökkenést mértünk, vagy stagnált a létszám. Megyénkben 8 hónapban az országos folyamatokhoz hasonlóan alakult az álláskeresők létszáma.

Az álláskeresők száma és változása

Járás	Az álláskeresők					Az álláskeresők aránya a gazdaságilag aktív népességhez*, %
	száma (fő)	számának változása az előző hónaphoz képest		számának változása az előző évhez képest		
	2022. december	(fő)	(%)	(fő)	(%)	
Salgótarjáni	3 267	-155	-4,5	-312	-8,7	12,0
Balassagyarmati	1 597	6	0,4	142	9,8	9,4
Pásztói	1 521	0	0,0	-12	-0,8	11,0
Szécsényi	1 658	-20	-1,2	-30	-1,8	20,2
Bátonyterenyei	1 047	-99	-8,6	-83	-7,3	11,5
Rétsági	693	-44	-6,0	-52	-7,0	5,7
Nógrád megye	9 783	-312	-3,1	-347	-3,4	11,2
Országosan	230 345	-3 264	-1,4	-8 367	-3,5	4,8

Forrás: * KSH MEF

A nyilvántartott álláskeresők aránya a gazdaságilag aktív népességben belül 2022. december végén 11,2% volt megyénkben, ami Borsod-Abaúj-Zemplén megye után a második legmagasabb mutatót jelentette az országos rangsorban.



2020 októberétől nem változott a megyék közötti pozíciónk, azóta folyamatosan a második legkedvezőtlenebb mutatóval rendelkezünk.

A korábban kialakult kistérségi különbségek továbbra is megmaradtak. A balassagyarmati, a pástói és a rétsági körzetek munkaerőpiaci pozíciója megyei viszonylatban kedvezőnek számít, az országos összehasonlításban ugyanakkor az átlagon felüli mutatókkal rendelkeznek.

2022-ben is kiemelkedően magas volt az álláskeresők gazdaságilag aktív népességen belüli aránya a szécsényi körzetben, de a salgótarjáni és a bátonyterenyi járásban is a megyei átlagot meghaladó a mutató értéke.

2022 évet élénk, de az előző évinél kissé mérsékeltebb munkaerőpiaci mozgások jellemezték. A 12 hónap alatt 11 978 belépési esetet regisztráltunk, csupán 32 fővel többet, mint tavaly. A kilépési forgalom 12 325 fős nagysága ennél kissé magasabb volt, viszont az előző évit 5,8%-kal alulmúlta.

A belépők túlnyomó többsége elveszítette a munkahelyét, míg kisebb hányaduk egyéb okból, illetve pályakezdőként kérte a nyilvántartásba vételét.

A közfoglalkoztatottak visszaáramlása nagyobb, a pályakezdők beáramlása viszont kisebb ügyfélforgalmat jelentett, mint egy évvel korábban.

Az új belépők száma 2022. évben 804 fő volt, az egy évvel korábbival csaknem azonos. Körükben a pályakezdők voltak túlsúlyban, akik zöme előtte tanuló volt. Az először regisztrálásra került nem pályakezdők többsége viszont elveszítette a munkahelyét. Mindkét csoportban a férfiak és a középfokú végzettségűek domináltak.

A 2022. január-decemberben kilépők 45%-a rövidebb-hosszabb időre a nyílt munkaerőpiacon elhelyezkedett, míg a többiek egyéb okból (megyén kívüli költözés, együttműködés hiánya, nyugdíjkorhatár elérése, nappali tanulmányok folytatása, ügyfél kérelmére) kerültek ki a regisztrációból. Minden 5. kilépési eset szüneteltetés miatt történt, ugyanis számos ügyfél közfoglalkoztatásba kapcsolódott be, néhányan rövid idejű munkához jutottak, illetve anyai teendőket látnak el a következő években.

Az álláskeresők legtöbb csoportjába kevesebb ügyfél tartozott, mint 2021. decemberben

Az átlagosnál intenzívebben apadt a 45 év alattiak, a középfokú végzettségűek, az FHT-re jogosultak, valamint a férfiak létszáma, míg a legkisebb mértékű csökkenést a nők és az alacsony iskolai végzettségűek körében tapasztaltuk. Az 55 évnél idősebbek, a diplomások, az álláskeresői segélyben részesülők, az ellátás nélküliek és a két évnél régebben folyamatosan regisztráltak száma viszont meghaladta a 12 hónappal korábbi.

A Nógrád megye területén regisztrált álláskeresők között 2022. december végén az alacsony iskolai végzettségűek 51,7%-ot, a férfiak 50,9%-ot, az ellátás nélküliek 40%-ot, a korábbi munkaviszony alapján szakmunkát végzők 32,8%-ot, az 55 évesek vagy idősebbek 32,7%-ot képviseltek, s az egyes csoportokon belül ezek voltak a legmagasabb arányok.

A létszámváltozások mértékének megfelelően módosult az egyes rétegek álláskeresőkön belüli részaránya, amely 0 és 3,9%-pont közötti pozitív vagy negatív irányú eltérést mutatott a 2021. decemberi adatokhoz képest. Az FHT-re jogosultak (-3,8%) és az egy és két év között regisztráltak (-3,6%-pont) súlya csökkent a legszámottevőbben, miközben a két évnél régebben folyamatosan regisztráltak (+3,9%-pont), az 55 évnél idősebbek (+2,9%-pont) és az ellátás nélküliek (+2,6%-pont) jóval nagyobb arányt képviseltek mint egy éve.



Az álláskeresőket összetételére vonatkozó főbb adatok

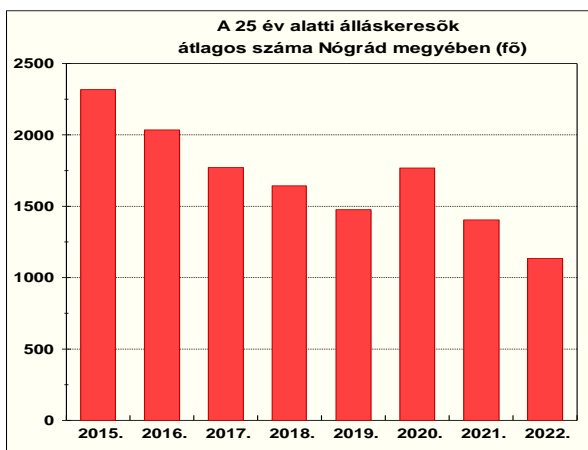
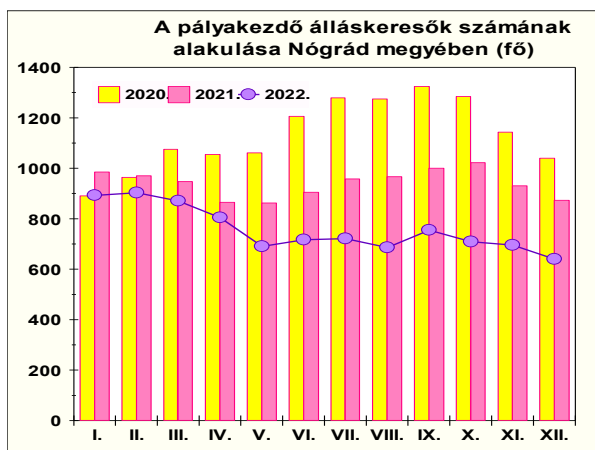
Megnevezés	2021. december		2022. december		Létszámváltozás	
	fő	megoszlás (%)	fő	megoszlás (%)	főben	%-ban
Az álláskeresőket száma	10 130	100,0	9 783	100,0	-347	-3,4
Közülük						
Pályakezdő	873	8,6	640	6,5	-233	-26,7
Férfi	5 269	52,0	4 976	50,9	-293	-5,6
Nő	4 861	48,0	4 807	49,1	-54	-1,1
Alacsony iskolai végzettségű	5 172	51,1	5 053	51,7	-119	-2,3
Középfokú végzettségű	4 687	46,3	4 442	45,4	-245	-5,2
Diplomás	271	2,7	288	2,9	17	6,3
25 év alatti	1 285	12,7	989	10,1	-296	-23,0
50 év feletti	3 851	38,0	3 976	40,6	125	3,2
Tartósan, egy éven túl regisztrált	4 635	45,8	4 503	46,0	-132	-2,8
Álláskeresőket ellátásra jogosult	2 580	25,5	2 615	26,7	35	1,4
Foglalkoztatást helyettesítő tám-ra j.	3 757	37,1	3 253	33,3	-504	-13,4

A pályakezdő álláskeresőket létszáma több mint negyedével csökkent

Nógrád megyében **2022. december végén 640 fő volt a pályakezdő álláskeresőket száma**, s minden 15. álláskereső e csoportba tartozott. Állományuk az elmúlt évben 233 fővel, több mint negyedével csökkent, s a 25-29 évesek kivételével minden csoportban kedvezően alakult a létszám.

A pályakezdők összetétele kedvezőtlenebb az országos átlagnál, s a munkaerőpiaci esélyek szempontjából továbbra is előnytelen a szakképzetlenség magas száma, aránya miatt. Az alacsony iskolai végzettségű fiatalok súlya 54%-ot meghaladó, szakiskolai képesítéssel minden 8-9. pályakezdő rendelkezik, szakközépiskolába, illetve technikumba járt egyötödük, gimnáziumi érettségivel keres munkát minden 7-8. ügyfelünk, míg diploma birtokában a pályakezdő álláskeresőket alig több mint egy százaléka szeretne elhelyezkedni.

A lányok (346 fő) nagyobb számban keresnek állást, mint a fiúk (294 fő).



Az álláskeresőket körében az országos átlaggal megegyező a fiatalok aránya

Minden 9-10. regisztrált álláskeresőket a fiatal, 25 év alatti korosztályba tartozik megyénkben. Többségük pályakezdő, 38,2%-uk viszont már rendelkezik több-kevesebb munkaviszonnyal.

A nógrádi fiatalok álláskeresőketön belüli 10,1%-os aránya megegyezik az országos átlaggal, s nyolc megye mutatójánál kedvezőbb.



A 25 év alatti álláskeresők száma és változása Nógrád megyében

Járás	A 25 év alatti álláskeresők					A 25 év alattiak aránya az álláskeresőkön belül, %
	száma (fő)	számának változása az előző hónapoz képest		számának változása az előző évhez képest		
		2022. dec.	fő	%	fő	
Salgótarjáni	264	-35	-11,7	-149	-36,1	8,1
Balassagyarmati	150	6	4,2	-4	-2,6	9,4
Pásztói	175	0	0,0	-26	-12,9	11,5
Szécsényi	243	-1	-0,4	-61	-20,1	14,7
Bátonyterenyei	104	-16	-13,3	-43	-29,3	9,9
Rétsági	53	-9	-14,5	-13	-19,7	7,6
Nógrád megye	989	-55	-5,3	-296	-23,0	10,1
Országosan	23 308	-1 212	-4,9	-4 199	-15,3	10,1

Megyénkben **2022. év végén a 25 év alatti ügyfelek száma 989 fő volt, 296 fővel, 23%-kal kevesebb, mint egy évvel korábban.** A fiatalok minden csoportjában létszámcsökkenés valósult meg 12 hónap távlatában.

Az elmúlt évben a megye minden járásában csökkent a fiatalok létszáma, a legszámottevőbben Salgótarján térségében. A legtöbb 25 év alatti regisztrált álláskereső (264 fő) a megyeszékhelyen és térségében él, az álláskeresőkön belüli arányuk azonban a szécsényi járásban a legmagasabb (14,7%).

December végén a 25 év alattiak körében a szakképzetlenség (56%), a nők (51,3%), illetve az alacsony iskolai végzettségűek (50,3%) aránya volt a meghatározó. Minden 8-9. fiatal legfeljebb 18 éves, arányuk (12,1%) a tanköteles kor leszállítása és az iskolai lemorzsolódás miatt évről évre növekedett 2019-ig, 2020-tól viszont nem éri el az előző évi szintet.

A 30 év alatti álláskeresőink száma 2022 végén 1 801 fő volt, 333 fővel. 15,6%-kal kevesebb, mint 12 hónappal korábban. Az álláskeresőkön belüli arányuk 18,4% volt.

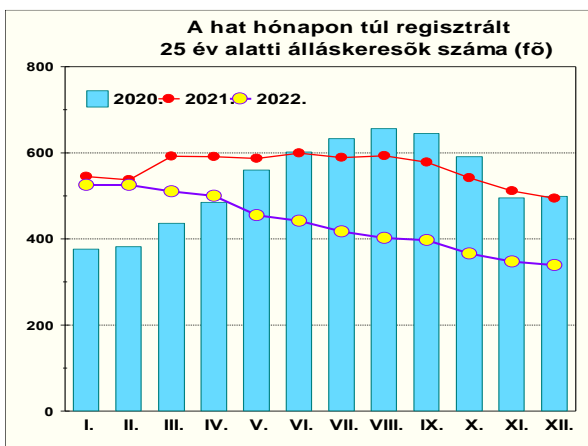
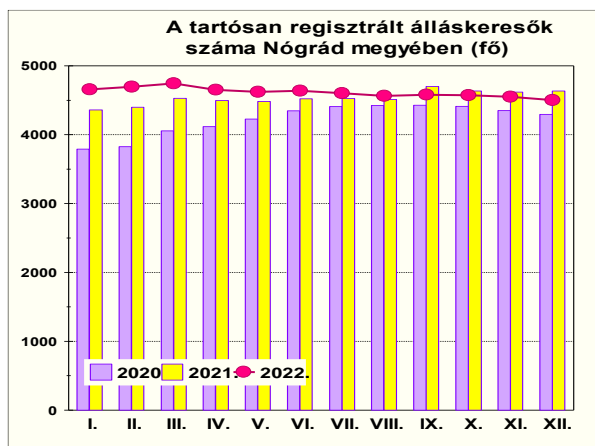
Összetételük kissé eltér az összes állományétól. Az alacsony iskolai végzettségűek 51,3%-os aránya és a nemenkénti megoszlásuk hasonló, viszont jóval kevesebben (15,5%) rendelkeznek csupán szakképesítéssel és többen érettségivel (30,6%), de diplomával is kisebb hányaduk (2,6%) keres állást, mint az idősebb sorstársaik. Körükben a 25 év alattiak 55%-ot, míg a 25-29 évesek 45%-ot képviselnek.

Hosszú idő után augusztustól újra csökken a tartósan regisztrált álláskeresők száma megyénkben

A **tartósan regisztrált álláskeresők létszáma** 2018 végétől 2022 augusztusáig növekedést mutatott térségünkben az előző év azonos időszak adataihoz képest. Számuk az utóbbi évben többnyire 4 600 - 4 700 fő körül mozgott. Ettől kissé alacsonyabb augusztustól lett.

Az egy éven túl regisztrált álláskeresők létszáma **2022. december végén 4 503 fő** volt Nógrád megyében, 132 fővel kevesebb, mint 2021. azonos időszakában. Megyei átlagban ügyfeleink 46%-a hosszú ideje elhelyezkedési gondokkal küzd, s ez az arány az elmúlt évben szinte változatlan maradt. Országosan ez a mutató 9,8%-ponttal alacsonyabb.

A több mint egy éve állástalanok között a legnagyobb számban az alacsony iskolai végzettségűek (2 470 fő), a férfiak (2 336 fő) és a 62 év feletti (838 fő) fordultak elő. Többségük (2 076 fő, 46%) foglalkoztatást helyettesítő támogatásra jogosult, s december végén körükben elérte a 29,1%-ot az álláskeresési segélyben részesülők aránya.



A hat hónapon túl regisztrált 30 év feletti álláskeresők a TOP Plusz munkaerőpiaci programunk egyik célcsoportját képezik. A regisztrált álláskeresők közül **5 322 fő** tartozik e körbe, ők a 30 év felettek kétharmadát teszik ki. Számuk az elmúlt évben 12 fővel növekedett. A főként az alacsony iskolai végzettségűek, az 55 év felettek, a nők, a több mint 2 év folyamatos regisztrációval rendelkezők száma gyarapodott, számos csoport létszáma ugyanakkor mérséklődött.

A legnagyobb súlyt a hat hónapon túl regisztrált 30 év feletti álláskeresők körében a szakképzettek (68,7%), az alacsony iskolai végzettségűek (54%), a 24 hónapon túl regisztráltak (52%), a férfiak (51%), az 55 év felettek (47,8%), valamint az FHT-re jogosultak (43,3%) képviselik.

A tartós munkanélküliség a fiatalok körében is kialakult, esetükben már a hat hónap is hosszú időnek számít, hiszen a munkaerőpiacra való bejutás az idő múlásával egyre nehezebbé válik. Körükben az évekig tartó kedvező létszám alakulás 2020 áprilisában véget ért, ugyanis a járványügyi helyzet a fiatalok elhelyezkedési esélyeit jelentősen rontotta. Számuk 2020 tavaszától két éven át szinte folyamatosan 500 fő feletti volt, az utóbbi hónapokban viszont dinamikus csökkenés jellemezte őket.

2022. december végén csaknem minden 3. fiatal, **339 fő legalább hat hónapja folyamatosan szerepelt a nyilvántartásban**, s körükben a szakképzetlenek (194 fő, 57,2%) voltak többségben. A tartósan állást kereső 25 év alattiak 60,2%-a maximum 8 általánost végzett, minden 6-7. fiatal szakiskolai képesítést szerzett, 24,5%-uk érettségi adó középiskolába járt, diploma birtokában pedig két fő keresett állást hat hónapon túl.

Dinamikus csökkent a foglalkoztatást helyettesítő támogatásban részesülők száma

A járási hivatalok segítségével munkát keresők döntő hányadának (40,0%) semmilyen pénzügyi ellátási jogosultság nem volt rögzítve a decemberi zárónapon. E csoportba tartozók 3 915 fős állománya az egy évvel korábbi létszámot 122 fővel, 3,2%-kal meghaladta. Számos ügyfél ellátásának megállapítása ugyanis még folyamatban volt a decemberi zárónapon.

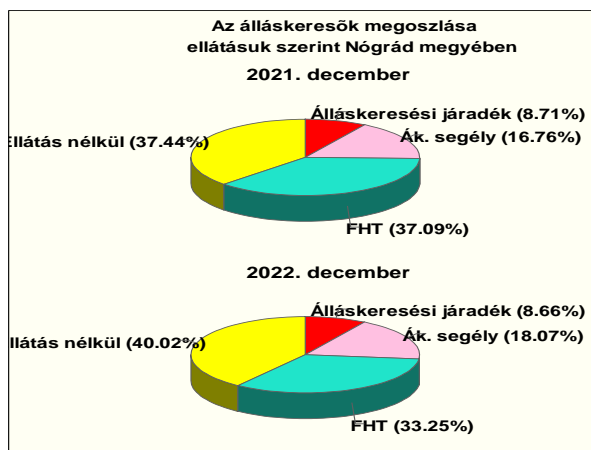
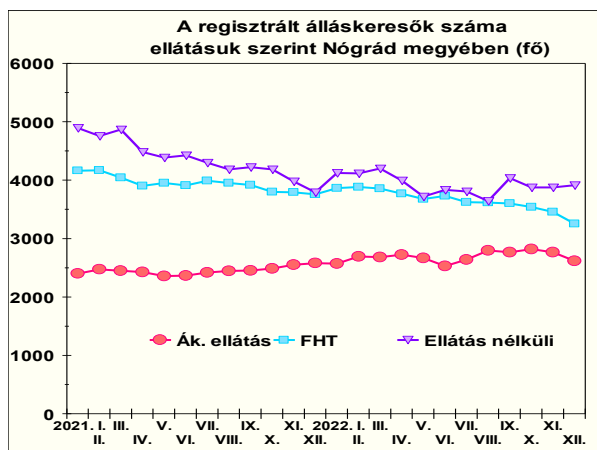
Az ügyfelek második legnagyobb köre (33,2%) a járási hivatalok által megállapított **foglalkoztatást helyettesítő támogatásban részesül**, számuk december végén **3 253 fő** volt, ami 504 fővel csökkent egy év alatt. 2021 májusától éves távlatban folyamatosan létszámcsökkenés figyelhető meg körükben.

Az előző évek tendenciáját követve a téli hónapokban átmenetileg növekedett számuk, márciustól májusig azonban már újra fogyott. A kedvező tendencia júniusban megtört ugyan, de azóta ismét hónapról hónapra csökken a létszámuk.



A megye négy járásában alacsonyabb, a balassagyarmatiban és a rétságiban viszont még magasabb az FHT-s ügyfelek száma, mint 2021 végén volt. Ezen támogatást igénybe vevők zöme a megyeszékhelyen és térségében él, az álláskeresőkön belüli arányuk pedig a szécsényi járásban a legmagasabb (38,1%).

Az FHT-ben részesülők összetétele lényegesen kedvezőtlenebb, mint az összes álláskeresőé, főként a leghátrányosabb helyzetű álláskeresők tartoznak e csoportba. Körükben az alacsony iskolai végzettségűek aránya 65% feletti, 63,8%-uk tartósan regisztrált, 20,5%-uk 55 éves vagy idősebb.



A járási hivatalok foglalkoztatási osztályai által megállapított **álláskeresői ellátásokra 2 615 fő volt jogosult**, 35 fővel többen, mint egy évvel korábban. A munkaviszonyt vesztek számának növekedése ellenére az álláskeresői járadékban részesülők száma (847 fő) 35 fővel csökkent az eltelt 12 hónapban, miközben a legidősebb korosztályba tartozók egyre gyarapodó létszáma az álláskeresői segélyen lévők számának (1 768 fő) további 5,9%-os bővülését vonta maga után.

A nyílt munkaerőpiac kereslete jelentősen élénkült megyénk területén

Az eltelt év végén egy bátonyterenyi járásban tevékenykedő munkáltató döntött 54 fős létszámleépítésről, melynek okát a külföldi tulajdonos nem jelölte meg. Ez a létszám az országos adat mindössze 1,6%-át tette ki. Az elbocsátás 2023. januárban realizálódik, s a kilépők iránt a járásban is és a társjáráásokban is mutatkozik munkáltatói kereslet.

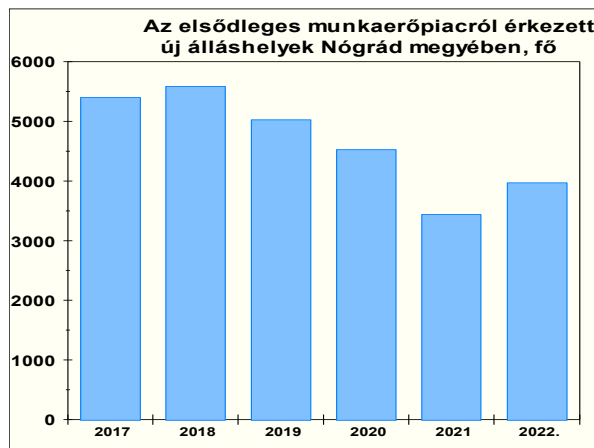
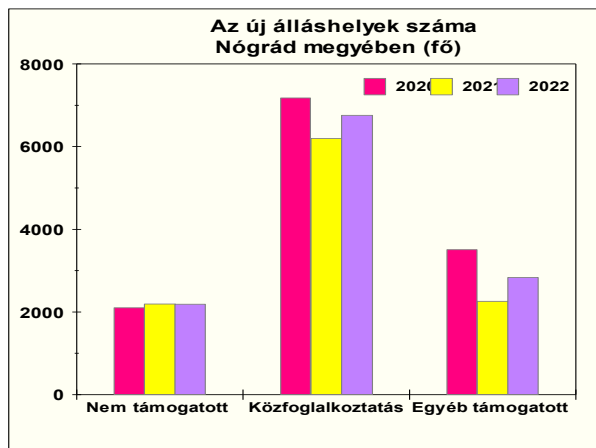
2022. évben 11 775 főre vonatkozó állásigény jelent meg Nógrád megyében, ami 1 129 fővel, tizedével kedvezőbb az egy évvel korábbi álláshelyek számánál. A bővülés mind az elsődleges munkaerőpiac keresletét, mind a közfoglalkoztatás területét érintette.

A 12 havi adatok szerint az elhelyezkedés lehetősége mind a hat járásban kedvezőbb volt, mint egy évvel korábban. A legtöbb új álláshelyet (4 006 fő) a salgótarjáni közvetítőink rögzítették, míg a megye további területein bejelentett álláshelyek száma 1 087 és 2 002 fő között változott, s szinte mindenhol a másodlagos munkaerőpiac kereslete (közfoglalkoztatás + nyári diákmunka) került túlsúlyba.

2022-ben a nyílt munkaerőpiac 3 968 főre vonatkozó igényt jelzett, ami 531 fővel meghaladta az egy évvel korábbit.

Az év során bejelentett 2 185 fős nem támogatott álláshelyek száma szinte azonos volt a 2021. január-decemberrel, míg a bérjellegű támogatással társuló álláshelyek (1 783 fő) körében 540 fős növekedés történt, vagyis több mint 43%-kal bővült a számuk.

Egy-egy ágazatban 9 - 1 053 fő közötti munkaerő-kereslet jelent meg, s szinte minden területen stagnáltak vagy bővültek az igények a 2021. január-decemberihez képest. A megye gazdaságában meghatározó szereppel bíró ágazatok közül a feldolgozóipar összesen 1 053 főnek, a kereskedelem 538 főnek, az építőipar 456 főnek ajánlott munkalehetőséget. A közigazgatás, oktatás, egészségügy területén idén az előző évit kissé meghaladó volt a szakemberek iránti kereslet, összesen 494 fő. Ebből több mint 370 főt az egészségügy jelzett.



A munkáltatók döntően egy-két fős létszámfelvételt tudnak megvalósítani, de 2022-ben is akadt néhány vállalkozás, amely az átlagosnál nagyobb létszámnövelést tervezett. Öt járásunkban is volt több helyi munkáltató, aki legalább 10 fős létszámfelvételi szándékával kereste meg szervezetünket, a rétsági járás vállalkozásai jártak az élen. Ezen túl megyén kívüli cégek is vártak nagyobb számban nógrádi álláskeresőket, illetve 16 vállalkozás ismétlődő bejelentésekben 531 fő külföldi munkavállalót keresett, többségüket nógrádi munkahelyre.

A 2022-ben rögzített új álláshelyek közül 6 757 közfoglalkoztatáshoz kapcsolódott, ami az összes álláshely 57,4%-át jelentette. Ez az arány járásonként 36 és 70% közötti értéket mutatott. A másodlagos munkaerőpiac létszámigénye 562 fővel, 9,1% növekedett a 2021. évi munkaerő-kereslethez képest. A bővülés csak a hosszabb időtartamú közfoglalkoztatáshoz kapcsolódó igényeket érintette, az elmúlt évben ugyanis márciusban is és szeptemberben is új támogatási ciklus indult. A közfoglalkoztatás másik két területén visszaesés történt.

A nyár folyamán jelentek meg a nyári diákmunkához kapcsolódó igények, melyekre 1 050 tanulót vártak, 3,6% többet az egy évvel korábbinál.

Az álláshelyek jellegéből adódóan a munkáltatók főként képzéshez nem kötött álláshelyeket kínáltak az álláskeresőknek. A szakképzettek közül elsősorban a fém- és villamosipari, a kereskedelmi és vendéglátóipari, az építőipari, valamint az irodai, ügyviteli foglalkozásúak voltak keresettek.

A lezárt közvetítések több mint 83%-a sikerrel végződött

A közvetítők a munkáltatók és az álláskeresők igényeit összehangolva igyekeznek betölteni a feltárt és bejelentett álláshelyeket. **A járási hivatalok foglalkoztatási osztályai 2022. január-decemberben 11 248 alkalommal közvetítették az ügyfeleket a betölthető álláshelyekre.**



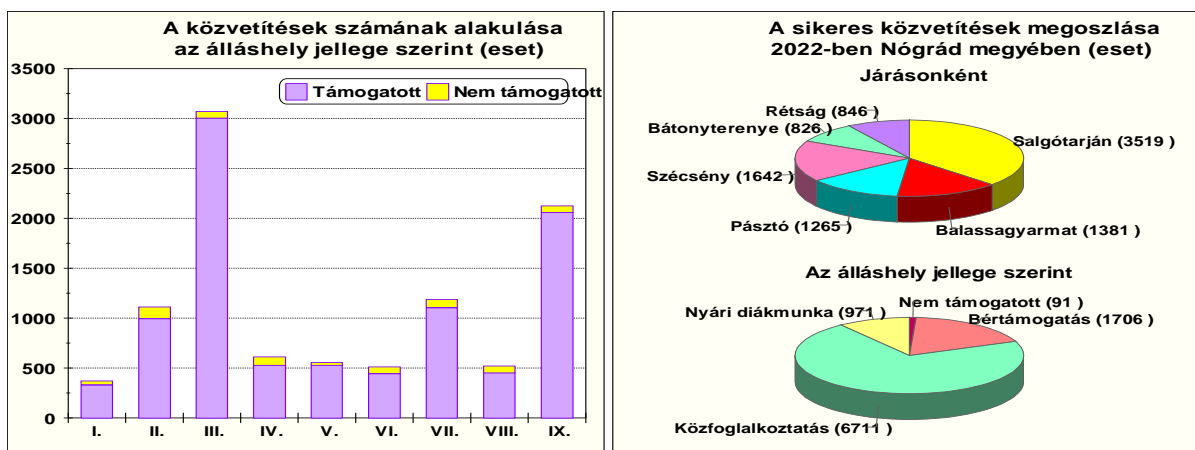
A 2022. év folyamán kiadott közvetítőlapok az állásajánlatok jellege szerint

Megnevezés	Elsődleges munkaerőpiac			Közfoglalkoztatás, nyári diákmunka	Megye összesen
	Nem támogatott	Támogatott	Összesen		
2021. (db)	1 069	1 206	2 275	8 865	11 140
2022. (db)	823	1 741	2 564	8 684	11 248
Változás (%)	-23,0	44,4	12,7	-2,0	1,0

Az álláshelyek számának változása nem hatott érdemben a közvetítések számára, melyek összességében alig emelkedtek, csupán egy százalékkal haladták meg az egy évvel korábbit. A nyílt piaci munkaerőigényekre kezdeményezett közvetítések együttesen dinamikusan, nyolcadával emelkedtek, miközben a másodlagos munkaerőpiaci állásokhoz kapcsolódóan kiadott közvetítőlapok száma mérsékelten csökkent.

A tizenkét hónap során lezárt 11 398 közvetítés 83,2%-a (9 479 eset) munkaviszony létesítéssel végződött. Járásonként ez az arány 59 és 90% között változott. A közvetítéssel elhelyezkedők 99%-a támogatás mellett került vissza a munkaerőpiacra rövidebb-hosszabb ideig, melyben a közfoglalkoztatás volt a meghatározó (6 711 eset). Bér jellegű támogatás mellett pedig 2 677 munkaviszony létesítéssel járó lezárt eredményes közvetítésünk volt (köztük a nyári diákmunka).

A hat járásunkban 2022-ben 91 normál, nem támogatott álláshelyre történt közvetítés végén rögzíthettek létszámfelvételt a közvetítők, melyből 33 a salgótarjáni térségben realizálódott.



A 2022-ben lezárt közvetítések közel 17%-a (1 919 eset) végződött sikertelenül, melyből a megghiúsult esetek száma 534 volt, a munkáltatók részéről 427 elutasítás történt, míg az álláskereső 958 esetben nem éltek a felajánlott lehetőséggel.

Tavaly kisebb számban helyezkedtek el, mint 2021-ben

2022. évben 9 832 fő regisztrációja szűnt meg munkaviszony létesítése miatt, számuk 591 fővel alacsonyabb az előző évinél. Az ügyfelek közül az év folyamán 5 884 fő szervezetünk valamely támogatása mellett kerülhetett vissza a munkaerőpiacra, míg a többiek (3 948 fő) általános közvetítéssel, illetve önállóan találtak munkát.

Az egy évvel korábbi adatokhoz képest az önállóan állás találók, illetve a nem támogatott álláshelyre kiközvetített ügyfelek száma 244 fővel csökkent, miközben a támogatás mellett munkához jutóké is 347 fővel visszaesett. Ez utóbbi változás két ellentétes folyamat eredménye. Az elsődleges munkaerőpiacon bér jellegű támogatás segítségével elhelyezett álláskereső száma dinamikusan emelkedett, miközben a közfoglalkoztatásra kerültek száma csökkent.

2022-ben a legtöbb álláskereső a salgótarjáni (3 486 fő) és a balassagyarmati (1 592 fő) járásban jutott jövedelemszerzési lehetőséghez.

**Az álláskeresőket ellátása****2022-ben 11,6 ezer fő kapott álláskeresőket ellátást**

A jelenleg hatályos szabályozás szerint a passzív álláskeresőket ellátásoknak kétféle formája van, az álláskeresőket járadék és a nyugdíj előtti álláskeresőket segély.

Nógrád megyében **2022-ben 11 605 fő részesült álláskeresőket ellátásokban**. Többségük (7 572 fő) a kedvezőbb összegű járadékra volt jogosult, míg a többieknek (4 033 fő) a kisebb összegű segélyből kellett boldogulniuk. Részükre több mint 3,3 milliárd Ft-ot utalt szervezetünk.

Egyrészt a munkaviszonyt veszítők, s ezáltal a járadékra jogosultságot szerzők, másrészt a legidősebb ügyfeleink körében történt létszámbővülés következtében az előző évhez képest az ellátottak száma 9,6%-kal növekedett.

Az álláskeresőket ellátásához kapcsolódó 2022. évi létszám adatok (Fő)

Megnevezés	Salgótarján	Balassagyarmat	Pásztó	Szécsény	Bátonyterenyé	Rétság	Megye
Állásk. járadék	2 409	1 318	1 142	854	906	943	7 572
Állásk. segély	1 252	570	620	560	552	479	4 033
Összesen	3 661	1 888	1 762	1 414	1 458	1 422	11 605

Az ellátási ügyintézők az év során 8 730 fő részére állapították meg a járadékot vagy a segélyt, számuk 992 fővel, 12,8%-kal több volt a 2021. évinél.

Egy év alatt 8 706 db ellátást megszüntető határozat készült, 55%-a a jogosultsági idő kimerítése miatt. Minden 4-5. ügyfél pedig újra munkába állt önállóan vagy közvetítésünk segítségével, mielőtt lejárt volna a járadékfolyósítási idejük. A kilépők jelentős hányada pedig elérte a nyugdíjkorhatárt, ezért kérésükre töröltük őket rendszerünkben.

A munkaerő-piaci feszültségek csökkentése érdekében nyújtott támogatások, szolgáltatások

Álláskereső ügyfeleink többsége az elhelyezkedés reményében tartja a kapcsolatot szervezetünkkel, így irányukban elsődleges feladatunknak a munkahelykeresés segítését, a munkaerő-közvetítést tekintjük. Mind az állást kereső, mind az állást kínáló partnerek körében jelentős szerepet szánunk az aktív foglalkoztatáspolitikai eszközöknek, melyek jelentős segítséget nyújtanak a foglalkoztatás bővítése, a képzettségi szint emelése, az alkalmazkodóképesség javítása terén egyaránt. Az álláskereső ügyfelek érdekében végzett tevékenységek között fontos szerepet töltenek be továbbá azok az ún. humánszolgáltatások, melyek az egyéni lehetőségek, képességek feltárásában, a munkavállalási motivációk megerősítésében, orientálásban nyújtanak segítséget.

Az álláskeresőket elhelyezkedését különféle forrásokból számos támogatási lehetőség segítette

A megye számára adott forrásokat, foglalkoztatáspolitikai eszközöket, az uniós programok nyújtotta lehetőségeket a kiemelt célcsoportok munkaerőpiaci esélyeinek javítására, foglalkoztatásának segítésére fordítottuk 2022-ben is, hasonlóan a korábbi évekhez.

Az elmúlt évben tovább folytatódtak az előző években a Gazdaságfejlesztési és Innovációs Operatív Program (GINOP) intézkedése keretében megkezdett programok, melyek a GINOP 5.2.1-14 Ifjúsági Garancia munkaerőpiaci program, a GINOP 5.1.1-15 „Út a munkaerőpiacra” és a GINOP 6.1.1-15 „Alacsony képzettségűek és közfoglalkoztatottak képzése”, a GINOP-5.3.10 „A strukturális változásokhoz való alkalmazkodás segítése” és a GINOP Plusz 3.2.1-21 „A munkavállalók és vállalatok alkalmazkodó-képességének és termelékenységének javítása a munkaerő fejlesztésén keresztül” címet viselik.



A Terület- és Településfejlesztési Operatív Program (TOP) keretében 2017-ben indult TOP-5.1.2 Helyi foglalkoztatási együttműködések két programja is segítette az ügyfeleinket.

Ezen túl a Gazdaságvédelmi Foglalkoztatási Alap foglalkoztatási és közfoglalkoztatási alaprész 2022. évi keretei is az álláskereső tartós vagy átmeneti munkába helyezését segítették. Tavasszal pedig elindult a TOP Plusz-3.1.1-21 „Nógrád megyei foglalkoztatási paktum Plusz” új program. A vészhelyzeti támogatás az ukrán menekültek lakhatási és létfenntartási támogatásaira fordítható. Júniusban szokás szerint meghirdetésre került a „Nyári diákmunka” program is. Augusztus közepétől mobilitási támogatások is kérelmezhetők voltak, továbbá újra működtettük a „Közfoglalkoztatásból a versenyszférába” munkaerőpiaci programot is. Az önfoglalkoztatók pedig szeptembertől pályázhattak a támogatásainkra. Az év végén újra indult a TOP-5.1.1 „Nógrád megyei foglalkoztatási paktum” c. program is.

A Nógrád Megyei Kormányhivatal rendelkezésére álló források 2022. december végén

Megnevezés	2022. évi előirányzat	Ebből: új támogatásokra
	Ezer Ft	
GFA decentralizált FA	201 428	130 000
GFA központi FA	124 575	116 207
Közfoglalkoztatás keretei összesen	3 818 052	3 264 095
GINOP 5.1.1-15	833 894	651 138
GINOP 5.2.1-14	350 561	256 830
GINOP 6.1.1-15	62 723	38 362
GINOP PLUSZ 3.2.1.- 21	66 500	66 500
TOP 512 M2	13 641	0
TOP 512 SZVZ	2 643	0
Válsághelyzeti támogatások	20 000	20 000
Összesen	5 494 017	4 543 132

Uniós forrásból finanszírozott munkaerőpiaci programok

Az Ifjúsági Garancia Program támogatásai már több mint hétezer esetben segítettek a fiatalokat

A 2015 tavaszán indult és 2023. június 30-ig tartó **GINOP 5.2.1-14 jelű munkaerőpiaci programba** (IGP-MEP) minimum 6 651 fő nógrádi fiatal bevonása várható. A program célja az első másfél évben a legalább 6 hónapja álláskereső fiatalok teljes körének megszólítása volt, ami 2016 őszén 4 hónapra módosult. 2022. évi tervünkben 501 fő foglalkoztatási célú támogatása szerepelt, melyhez, illetve az áthúzódó támogatások finanszírozására közel 351 millió Ft állt rendelkezésünkre.

2022 végére a programba vont személyek száma elérte a 6 554 főt, ebből 404 fő 2022-es belépő volt. A bevont 15-24 évesek 84%-a a regisztrálást követő hat hónapon belül a program alanya lett, minden 6-7. fiatal már tartósan álláskeresőnek számít, s akad közöttük néhány inaktív ügyfél is.

A program számos támogatási lehetőséget kínált a fiatalok minden rétegének, illetve az őket foglalkoztatóknak. Az elsődleges munkaerőpiacon történő elhelyezkedés esélyét növelő bérjellegű támogatásaink segítségével 2015 áprilisától 5 124 fő foglalkoztatása kezdődött el, közülük 404 főé az elmúlt évben.

A program kezdetétől a vállalkozóvá válás támogatása 131 főt ösztönzött az önfoglalkoztatás megvalósítására, további 191 fő pedig megyén kívül létesített munkaviszonyt, akinek lakhatási költségeit csökkentette a támogatásunk. Ezen eszközöket 2021-től nem működtetjük



Munkaerőpiaci képzésbe 2015-2020-ban 1 808 fő kapcsolódott be, többségük sikeres vizsgát tett, illetve nyelvvizsgát szerzett. Az új szakmával eddig 209 fő tudott elhelyezkedni támogatásaink mellett. Az elmúlt két évben nem indult képzés a fiatalok számára.

Az Ifjúsági Garancia Rendszerbe vont 25 év alattiak közül az előzőeken túl 1 692 fő sorsa rendeződött. Önállóan, illetve közvetítésünk segítségével 641 fő talált munkát, 644 fő közfoglalkoztatásba kapcsolódott be, a GINOP 5.2.4 Gyakornoki programba 229 főt, a GINOP 5.2.2 és a GINOP 5.1.9 Álláskereső és fiatalok vállalkozóvá válásának ösztönzése programba pedig 168 főt irányítottunk, míg 10 fő visszakerült az oktatási rendszerbe.

**A GINOP 5.2.1-14 Ifjúsági Garancia és a GINOP 5.1.1-15 „Út a munkaerőpiacra”
munkaerőpiaci programok főbb adatai 2015-2022-ben**

Munkaerőpiaci program	Bevont létszám (fő)	Támogatások esetszáma (eset)			
		Képzés	Bérijellegű támogatás	Vállalkozóvá válás tám.	Lakhatási támogatás
GINOP 5.2.1-14	6 554	1 808	5 124	131	191
GINOP 5.1.1-15	9674	1 936	7 506	399	212

Az ügyfelek többféle támogatásban is részesülhetnek, az esetszámok a halmozódást mutatják.

A 25 év felettieket célzó program 2022-ben több mint ezer főt segített munkához

A 2015. októberben indult **GINOP 5.1.1-15 „Út a munkaerőpiacra”** programba 2023. június 30-ig legalább 8 716 fő bevonását terveztük, de eddig már 9 674 fő (1 047 fő 2022-ben) realizálódott. A bevont ügyfelek közül a legtöbb személy a bevonáskori státusza szerint a 25-64 éves nyilvántartottak / szolgáltatást/ közvetítést igénylők célcsoportjába tartozott, őket az alacsony iskolai végzettségűek és az 50 év feletti regisztrált álláskeresőket követték.

Az álláskereső elhelyezését elsősorban a bérijellegű támogatások segítik, melyeket többféle konstrukcióban nyújtunk a foglalkoztatóknak. 2015-2022-ben 7 506 fő munkába helyezését sikerült elérni, 2022-ben 1 179 fő realizálódott.

Az önfoglalkoztatás megvalósítása mellett döntő ügyfeleink közül a program kezdetétől 399 fő részesült kedvező elbírásban. A megyén kívüli álláskeresőt ösztönző lakhatási támogatást 212 fő részére ítélték meg a járási hivatalok foglalkoztatási osztályai a program kezdetétől. Ezen eszközöket jelenleg nem kínáljuk az álláskeresőknak.

A programban fontos szerepet szántunk a foglalkoztathatóságot elősegítő képzéseknek. A 2015-2020-ban beiskolázottak száma meghaladta az 1,9 ezer főt. Az elmúlt két évben nem indult tanfolyam a szakképzési rendszer átalakítása miatt.

A kormány 2020 őszén indította el a „**Vállalkozások munkaerő támogatása**” (VMT) című programot, amely támogatásait június 30-ig a fenti GINOP programok forrásaiból finanszíroztuk. Az átmeneti felfüggesztést követően 2022. december 15-től újra igényelhető a munkatapasztalat-szerzési támogatás a szakképzett fiatalok és a hátrányos helyzetű álláskereső foglalkoztatásához, valamint a megemelt összegű VMT a 25 év alatti regisztrált, vagy 25 év fölötti, legalább egy hónapja regisztrált álláskereső foglalkoztatásához.

Augusztus 15-től december 14-ig a **Vállalkozások regionális munkaerő támogatása** (bérköltség-támogatás) volt kérelmezhető a hátrányos helyzetű álláskereső foglalkoztatásához, amely támogatásaira az előző GINOP programok nyújtottak fedezetet.



2022-ben 163 fő közfoglalkoztatott szerzett szakképesítést, illetve jutott részszakmához

A **GINOP-6.1.1-15 „Alacsony képzettségűek és közfoglalkoztatottak képzése”** című kiemelt projekt célja, hogy ösztönözze az alacsony iskolai végzettséggel, munkaerőpiacon keresett kompetenciával vagy szakképesítéssel nem rendelkező felnőtt lakosság, kiemelten a közfoglalkoztatottak részvételét az oktatásban, képzésben, és lehetőséget biztosítson számukra a munkaerőpiaci szempontból releváns képzettség, ismeretek, készségek, kompetenciák megszerzésére.

A program megvalósítása 2015 decemberében indult és várhatóan 2023 márciusában fejeződik be. A több mint hét év alatt a terveink szerint legalább 5 340 fő került volna képzésbe Nógrád megyében, 2022 végéig azonban már 5 607 fő realizálódott. A rendelkezésre álló források teljes körű felhasználása érdekében tavaly újabb képzéseket indítottunk.

Ezen képzések zöme az önkormányzatok kiegészítő feladataihoz kapcsolódik és a hosszabb idejű közfoglalkoztatás keretében valósul meg, de a járási startmunka és az országos közfoglalkoztatási programokhoz is több tanfolyam kapcsolódik. Ezen túl adott a lehetőség munkáltatói kezdeményezésű tanfolyamok támogatására is.

A projekt keretében 2022-ben 24 tanfolyamot indítottunk 327 fő bevonásával.

A GINOP-6.1.1-15 programhoz kapcsolódó képzések Nógrád megyében 2016-2022. évben

Megnevezés	OKJ-s	Egyéb szakmai	Egyéb	Összesen
Tanfolyam, db	204	126	62	392
Létszám, fő	2 930	1 749	928	5 607

A programban december végére a megye minden járására kiterjedő képzések résztvevőinek száma 5 607 fő volt. Közülük 5 189 fő képzése sikeresen véget is ért, akik 48,4%-a nem szakképesítést adó tanfolyamokra járt, viszont az adott munkakör betöltéséhez szükséges alapvető ismereteket pár hónap alatt elsajátították, illetve hatósági vizsgát szereztek. Első vagy újabb szakképesítéshez vagy részszakmához pedig 2 679 fő jutott.

2023 tavaszáig meghosszabbították a GINOP Plusz 3.2.1-21 program második szakaszát

2021 őszén indult és 2025 végéig tart a GINOP Plusz 3.2.1-21 „A munkavállalók és vállalatok alkalmazkodóképességének és termelékenységének javítása a munkaerő fejlesztésén keresztül” című program. A projekt célja, hogy a feltételeknek megfelelő vállalkozásoknak továbbadott támogatást nyújtson a munkahelyi képzések megvalósításához, ezzel növelve a termelékenységüket. Ennek érdekében a munkaadók az állami foglalkoztatási szervként eljáró kormányhivatalhoz benyújtott kérelem alapján támogatást kaphatnak. Támogatás képzési költségre, bértámogatásra, projekt-előkészítés, projektmenedzsment és szakmai megvalósítói költségekre igényelhető.

Az első meghirdetési szakaszban, 2022. január végéig 4 kérelem érkezett be.

A második meghirdetési szakaszban 2022. február 15. napjától 2023. április 30. napjáig nyújtható be támogatási kérelem.

Az év végéig három kérelmezőnk volt, de egyikük a hiánypótlásnak nem tett eleget, a másiktól pedig a hiánypótlást várjuk.

A támogatott kérelmező cég 14 fő foglalkoztatottat kívánt bevonni két képzésbe június-augusztus hónapokban. A munkavállalói készség- és kompetenciafejlesztés, valamint a konfliktuskezelő- és kommunikációs tréning külső képző intézményen keresztül valósult meg. A cég képzéseit négy támogatási elemmel segítettük összesen 4,6 millió Ft összegben.



Két TOP program 2022 elején még folytatódott, egy pedig az év végén újraindult

A Terület- és Településfejlesztési Operatív Program (TOP) keretében megyénkben négy program valósult meg 2017-től, melyből a TOP-5.1.2 Helyi foglalkoztatási együttműködések "M2 vonzástérség" és a "Nógrádi Szabad Vállalkozási Zóna" elnevetésűek 2022-ben tovább folytatódtak. Decemberben pedig a TOP-5.1.1 program megvalósítására rendelkezésre álló határidő meghosszabbításra került. A Terület- és Településfejlesztési Operatív Programok esetében keletkezett maradvány terhére a TOP-5.1.1 „Nógrád megyei foglalkoztatási paktum” c. programunk plusz forráshoz jut. A programoknak elsődlegesen a gazdaságfejlesztést és a foglalkoztatás bővítését kell szolgálniuk.

A programok foglalkoztatási célú támogatásaira és a szolgáltatásokra 2022 folyamán 16,3 millió forint állt rendelkezésre, amely az áthúzódó kiadásokra nyújtott fedezetet.

A TOP munkaerőpiaci programok főbb adatai 2017-2022-ben

Munkaerőpiaci program	Bevont létszám (fő)	Támogatások esetszáma (eset)		
		Képzés	Bérellegű tám.	Vállalkozóvá válás
TOP - 5.1.1	821	50	317	272
TOP - 5.1.2 - M2	761	17	585	121
TOP - 5.1.2 - SZVZ	908	31	743	64

2017. novembertől működtettük a TOP-5.1.2 programokat. A balassagyarmati és rétsági járásokban (M2 vonzástérség) azóta 761 fő, míg a megye további négy térségében működtetett programba (SZVZ) 908 fő lépett be. Közülük 48 fő támogatott képzés részt vevője lett, 185 fő vállalkozást indított, 1 328 fő pedig bér- vagy bérköltség támogatás mellett elhelyezkedett, míg 60 fő támogatás nélkül álláshelyre került.

A TOP-5.1.1 programba 2022-ben azok az ügyfelek kerültek, akiket a TOP Plusz programban már bevontunk és elértük őket. Eddig ez 60 főt érint, s támogatásuk megvalósulhat a közeljövőben.

Tavasszal indult a TOP Plusz-3.1.1-21 „Nógrád megyei foglalkoztatási paktum Plusz” új program

A Terület- és Településfejlesztési Operatív Program Plusz támogatja a megyei foglalkoztatási-gazdaságfejlesztési együttműködések a munkaerő-kereslet és -kínálat megyei szintű összehangolása érdekében, kiemelten az országos átlagnál alacsonyabb foglalkoztatási szinttel rendelkező, kevésbé fejlett régiókban és megyékben.

A Nógrád megyei foglalkoztatási paktum Plusz területi hatálya Nógrád megye teljes területére kiterjed, beleértve Salgótarján Megyei Jogú Város területét is. A foglalkoztatási-gazdaságfejlesztési együttműködések keretében a következő hat évben a rendelkezésre álló forrás 2,56 milliárd Ft.

A program a 30 év feletti álláskeresőket és inaktívakat elhelyezkedésüket segíti, és személyre szabott szolgáltatásokkal, támogatási formákkal kívánja elérni a munkanélküliek munkaerőpiacra való be-, illetve visszajutását. A 2022. márciustól 2028. februárig tartó időszakban 1 965 fő célcsoportba tartozó személyt tervezünk bevonni.

Ezen programban tavaly kiemelt feladat volt az inaktívok felkutatása, illetve a célcsoportba besorolásnak megfelelő álláskeresőket/inaktívokat támogatás nélküli közvetítése. A programba novemberig 102 főt vontak be a foglalkoztatási osztályok, többnyire tartósan álláskeresőket. A célcsoportba már átvételre került a TOP-5.1.1 programba, miután a támogatásra előkészítésüket a szakmai tevékenységekkel megalapoztuk.



A Nemzeti Foglalkoztatási Alap Foglalkoztatási Alaprészének felhasználása

Hazai források is rendelkezésünkre álltak

Az GFA Nógrád megyére decentralizált kerete esetében a 2022-ben új támogatásokra fordítható összege 130 millió Ft volt, ami 18,2%-kal marad el a 2021-ben felhasználható kerettől. Az elmúlt évben a súlyosan hátrányos helyzetű munkavállaló foglalkoztatását elősegítő támogatást és az álláskeresőket vállalkozóvá válását elősegítő támogatást működtettük, illetve tavaszi-őszi állásbörzétet, pályaválasztási kiállítást szerveztünk.

Az előző évről áthúzódó támogatásokra 69,9 millió Ft szolgált, így a 2022. évi teljes GFA decentralizált keretünk összesen a 201 millió Ft-ot haladta meg kissé.

Tartósan (súlyosan hátrányos helyzetű) álláskeresőket komplex elhelyezkedési támogatása

2021-ben indult a program, amely a súlyosan hátrányos helyzetű munkavállaló foglalkoztatását segíti elő és annak hátrányos következményeinek enyhítését célozza. A támogatásokat a Gazdaság-újraindítási Foglalkoztatási Alap foglalkoztatási alaprész decentralizált keretéből finanszíroztuk. 2022-ben e programhoz kapcsolódóan 23,2 millió forint állt rendelkezésünkre.

A támogatás szempontjából súlyosan hátrányos helyzetű munkavállaló az a személy, aki

- a) legalább 24 hónapja regisztrált álláskereső, vagy
- b) legalább 12 hónapja regisztrált álláskereső és
 - 15-24 év közötti életkorú, vagy
 - alapfokú iskolai végzettségű, vagy
 - 50 éven felüli személy, vagy
 - egy vagy több eltartottal egyedül élő felnőtt.

2022. augusztus 19-től két új célcsoporttal bővült a támogatható súlyosan hátrányos helyzetű munkavállaló személyek köre:

1. valamely tagállamban olyan ágazatban vagy szakmában dolgozik, amelyben a két nem megoszlásában mutatkozó különbség legalább 25%-kal meghaladja a tagállam valamennyi gazdasági ágazatára összességében jellemző átlagos különbséget, és aki az alulreprezentált nemhez tartozik;
2. egy tagállam etnikai kisebbségéhez tartozik, és akinek szakmai, nyelvi képzésre vagy szakmai tapasztalatszerzésre van szüksége ahhoz, hogy javuljon a tartós foglalkoztatásra való esélye.

Támogatásként a foglalkoztatók részére bértámogatást, míg a foglalkoztatottak részére bérkiegészítés nyújtottunk meghatározott feltételekkel. 2022-ben két munkáltató részére ítéltünk meg bértámogatást, miközben 73 fő súlyosan hátrányos helyzetű munkavállaló bérkiegészítésben részesülhetett.

„Nógrádban is sikeresen” elnevezésű munkaerőpiaci programot indítottunk szeptemberben

A **vállalkozóvá válást elősegítő támogatást** annak az álláskeresőnek nyújthatunk, aki a legalább egy hónap időtartamú szolgáltatás keretében a vállalkozás indításához szükséges jogi, pénzügyi készségeket megszerezte és üzleti terv készítésével bemutatta az indítani kívánt vállalkozás hatékonyságát.

„Nógrádban is sikeresen!” elnevezésű munkaerőpiaci program keretében a támogatáshoz kapcsolódó Vállalkozási Tanácsadáson történő részvételre a Szándéknyilatkozatokat az Előzetes Üzleti Tervvel és a kitöltött Kompetencia kérdőívvel együtt 2022. szeptember 13-ig lehetett benyújtani. A Vállalkozási Tanácsadás 2022. szeptember 19-én indult, melyre a jelentkezők közül 30 fő került kiválasztásra.



A Vállalkozási Tanácsadás programrészt mind 30 fő befejezte és elkészítette véglegesített üzleti tervét. A legfeljebb 3 millió forintig terjedő tőketámogatás mellett 6 hónapra a minimálbér összegével megegyező összegű vállalkozói támogatás iránt megyénkben 2022. október 21-től 26-ig lehetett kérelmet benyújtani. Az érintettek éltek a lehetőséggel, részükre az igényelt támogatás megítélésre került.

Mobilitási támogatásokkal segítettük a megyén kívül elhelyezkedőket

A Kormány 2022. augusztus 15. napjától elindította a „Lakhatási támogatás 2022.”, valamint az „Utazási támogatás 2022.” elnevezésű országos munkaerőpiaci programokat. A programok célja a munkaerő jobb eloszlásának és a foglalkoztatási szerkezetátalakításnak az elősegítése volt.

A programok 2022. december 31. napjáig tartottak és a Gazdaság-újraindítási Foglalkoztatási Alap Foglalkoztatási alaprésze 2022. évi központi keretéből, illetve a 2023. évre áthúzódó kötelezettségvállalás esetén a Nemzeti Foglalkoztatási Alap foglalkoztatási alaprésze 2023. évi előirányzatának központi keretéből kerülnek finanszírozásra. A két programra tavaly 100 millió Ft, míg 2023-ban 50 millió áll rendelkezésre országosan. Megyéenkénti keretleosztásra nem került sor, a felmerülő igényekre a pénzügyi kereteket a Főosztály igényelte meg a TIM-től.

A „Lakhatási támogatás 2022.” program keretében a támogatás hat hónap időtartamra, a lakásbérleti díj tekintetében volt nyújtható, és teljes hónapok számolhatók el. A támogatás összege legfeljebb 140 000 Ft/hó lehetett. December végéig nem érkezett kérelem a támogatás iránt.

Az „Utazási támogatás 2022.” program keretében a támogatás szintén hat hónap időtartamra volt nyújtható, a lakóhely és a munkavégzés helye közötti távolság tekintetében 10 km távolság felett minden teljes 10 km után a támogatás megállapításakor hatályos kötelező legkisebb munkabér 5%-ának megfelelő összegben. Augusztus-decemberben 16 kérelmet nyújtottak be az álláskeresőkből, közülük 14 esetben kedvező döntés született, s a megítélt támogatás 1,58 millió Ft volt.

Nyáron újra indult a „Közfoglalkoztatásból a versenyszférába” munkaerőpiaci program is

A teljes foglalkoztatottság elérésének érdekében a Technológiai és Ipari Minisztérium 2022. augusztus 15-től ismételten meghirdette a „Közfoglalkoztatásból a versenyszférába” elnevezésű munkaerőpiaci programot, amelynek keretében a versenyszférában munkát találó közfoglalkoztatottak 45 600 forint elhelyezkedési juttatásban (EHT) részesülhettek havonta. Elhelyezkedési juttatásra jogosult továbbá volt az a közfoglalkoztatott is, aki mezőgazdasági idénymunkában vett részt, ezen támogatás napi díjazása kétezer forint.

A támogatás célja, hogy ösztönözze a közfoglalkoztatottakat a versenyszférában történő elhelyezkedésre oly módon, hogy a közfoglalkoztatási jogviszony időtartamának lejártát megelőzően történő elhelyezkedése esetén elhelyezkedési juttatásban (egyfajta bónuszban) részesül.

A programra 2022. augusztus 15-től 2022. december 31-ig nyújthatták be kérelmüket az ügyfeleink.

A program keretében 25 fő kérelmezte az EHT-t. A foglalkoztatási osztályok 22 fővel meg is kötötték hatósági szerződést, s részükre több mint 3,7 millió Ft támogatást ítélt meg.



Márciusban ukrán menekültek munkavállalását támogató munkaerőpiaci programot indított a kormány

A foglalkoztatásba bevonható személyt szolgáltatáskérőként (közvetítéskérőként) vesszük nyilvántartásba, de május kilencedikétől az ukrán-magyar kettős állampolgárok, akik február 24. előtt érkeztek Magyarországra álláskeresőként nyilvántartásba vehetők, és foglalkoztatásukhoz a munkáltató bérjellegű támogatásban részesülhet.

Közfoglalkoztatás, elhelyezkedés

A menedékesként elismerést kérő, a menedékes, és a kettős állampolgár is foglalkoztatható közfoglalkoztatásban, hasonló szabályok alapján, mint az általános közfoglalkoztatási lehetőségek. Közfoglalkoztatás keretében eddig öt főre érkezett igény, december végéig 3 fő került alkalmazásra. Az elmúlt évben egy fő ukrán-magyar állampolgár közvetítéssel elhelyezkedett.

Rendszeres létfenntartási támogatás

Nyilvántartásaink szerint december végéig szolgáltatást kérőként 36 fő ukrán-magyar állampolgárt regisztráltak a foglalkoztatási osztályok, közülük 31 fő részére állapítottak meg rendszeres létfenntartási támogatást. Ezen túl 86 fő ukrán állampolgárt is szolgáltatáskérőként nyilvántartásba vettek, részükre a támogatást a menekültügyi hatóság állapítja meg. A legtöbb szolgáltatást kérő Salgótarjánban jelent meg.

Több mint ezer fiatal vállalhatott munkát a „Nyári diákmunka 2022” program keretében megyénkben

A fiatalkori inaktivitás csökkentésére, a korai munkatapasztalat és munkajövedelem szerzés elősegítésére 2013-ban indult először „Nyári diákmunka” program, melynek sikere azóta is töretlen.

2022. évben ismét meghirdetésre került a program, amelyben 16-25 év közötti, nappali tagozatos tanulók vállalhattak nyári diákmunkát július-augusztusban.

A program megvalósításához a Technológiai és Ipari Minisztérium első körben 90 millió forint vissza nem térítendő támogatást biztosított megyénknek, melynek felhasználásával minimálisan 600 diák nyári foglalkoztatását kívánta elősegíteni. Ezen túl a decentralizált GFA keretünkből 17 millió forint átcsoportosítása is megvalósult a TIM jóváhagyásával, majd a Gazdaság-újraindítási Foglalkoztatási Alap tartalékából 45 millió Ft-tal további kiegészítésre került a keretünk.

A program 2022. június 15-től augusztus 31-ig tartott.

A program két pillérrre épült:

- Önkormányzati diákmunka
- Diákmunka a mezőgazdaság, a turizmus és a vendéglátás területén.

A program keretében 168 foglalkoztató 283 kérelméhez kapcsolódóan 1 103 fő diák július-augusztusi foglalkoztatására ítéltünk meg közel 120 millió forint támogatást. A kérelmek döntő többsége az önkormányzati diákmunkához kapcsolódott, míg a mezőgazdaságban 31, a vendéglátásban 134 diákot alkalmaztak.



Közfoglalkoztatási programok

Ismét csökkent a közfoglalkoztatásban részt vevők száma megyénkben

Az elmúlt években egyre hangsúlyosabbá vált a közfoglalkoztatásból történő kivezetés, megyénkben öt év alatt csaknem felére csökkent a közfoglalkoztatásban részt vevők havi átlagos száma. Nógrád megyében a közfoglalkoztatásnak azonban továbbra is kiemelt szerepe van/lesz, mivel a munka világából tartósan kiszorultak egy részének az elsődleges munkaerőpiac továbbra sem tud megfelelő munkát biztosítani.

Az előző évről áthúzódó támogatási lehetőségek február végéig 3-4 ezer fő képzését, foglalkoztatását biztosították.

A 2022-2023. évi **járási programok** kapcsán 36 önkormányzat élt az ajánlott lehetőséggel, akik összesen 60 kérelmet nyújtottak be az értékteremtő közfoglalkoztatás három programelemére (Mezőgazdasági, Helyi sajátosságokra épülő, Szociális jellegű programelem).

A programok megvalósítására 2022. március elejétől 2023. február végéig kerül sor 1,5 milliárd forint támogatás mellett, melyből 935 főnek biztosíthatnak munkát a BM döntése szerint, illetve fedezhetik a beruházási és dologi költségeket.

A **hosszabb időtartamú** közfoglalkoztatásra megyénk kétezer fő öt havi foglalkoztatásának támogatására átlagosan 90%-os bértámogatási intenzitással és 15% közvetlen költséggel közel 980 millió forintot kapott az év elején. Előzetesen felmértük az igényeket, ami 2 421 főre vonatkozott, ebből a foglalkoztatási osztályok 2 287 főt tartottak reálisnak.

A decentralizált keret a rendelkezésre álló maradvánnyal együtt a foglalkoztatási osztályok által javasolt létszám részére márciustól átlagosan 4 hónapra biztosította a támogatást 100%-os bértámogatási intenzitással és 5% közvetlen költséggel. Fő cél volt, hogy aki februárban közfoglalkoztatásban volt - a szűkös keret figyelembe vételével - továbbra is dolgozhasson.

A június-július végén lejáró programok augusztus 31-ig történő meghosszabbítására a BM 2 220 fő foglalkoztatására 495 millió Ft keretkiegészítést biztosított megyénk részére. A közfoglalkoztatás folytonossága érdekében közel 316 millió Ft-tal egészült ki a keretünk, de annak szűkössége miatt szeptembertől már csak 1 661 főre tudtunk támogatást megállapítani. Közvetlen költséget nem adtunk, így próbáltunk minél nagyobb létszámot támogatni.

Az **országos programok**ba 2022-ben is három megyei foglalkoztató (Ipoly Erdő Zrt, Nógrád Megyei Rendőr-főkapitányság, Nógrád Megyei Katasztrófavédelmi Igazgatóság) kapcsolódott be, akik havi átlagban 73 fő (ebből 61 fő nógrádi) foglalkoztatására pályáztak 12 hónapra. Erre az időszakra mindösszesen 122 millió Ft keret áll rendelkezésre, amiből 102,5 millió Ft 2022. évet érintette.

Ezen túl a megyén kívüli országos közfoglalkoztatók is számos álláskeresőnek adtak munkát, azonban az állandósulni látszó létszámfeltöltési problémák miatt az előző évinél kisebb létszámmal tervezték a foglalkoztatást.

A közfoglalkoztatásban részt vevő személyek havi átlagos létszáma 2022-ben 3,2 ezer fő volt, az összes érintett létszám pedig elérte a 5,2 ezer főt, ami az egy évvel korábbtól csaknem tizedével elmaradt. A hagyományos, hosszabb idejű foglalkoztatás keretében 3,6 ezer fő, a kistérségi mintaprogramokban közel 1,5 ezer fő, míg az országos közfoglalkoztatás keretében alig több mint 500 fő volt érintett az év során. Az elmúlt évben 460 fő több programban is tevékenykedett.

2022-ben a közfoglalkoztatás keretében dolgozók 63%-a alacsony iskolai végzettségű volt, szakmunkásvizsgával 20,4%-uk rendelkezett, a gimnáziumi, illetve szakközépiskolai érettségít/képesítést szerzők 15,7%-os arányt, míg a diplomások kevesebb mint egy százalékot képviseltek. A közfoglalkoztatottak 67%-a a nők, 33%-a pedig a férfiak köréből került ki.



Szolgáltatások

Szolgáltatásaink mind az álláskeresőket, mind a munkáltatók rendelkezésére állnak

A humánszolgáltatások jelentős részét a foglalkoztatási osztályok munkavállalási tanácsadói biztosítják, de a vásárolt szolgáltatás keretében külső szakemberek, mentorok segítségét is igénybe vesszük az álláskereső elhelyezkedése és az üres álláshelyek betöltése, továbbá a programok sikeres végig vitele érdekében. 2022. I. negyedévben 28 fő külső szakember segítette az álláskeresőket, a II. negyedévtől ez a létszám 10 főre csökkent.

A 12 hónap során szervezetünk dolgozói és a külső tanácsadók 64,7 ezer esetben 19,7 ezer főt részesítettek valamilyen egyéni vagy csoportos tanácsadásban, illetve tájékoztattak szolgáltatásokról, ellátási formákról, támogatási lehetőségekről. A legtöbb ügyfél hasznos munkaerőpiaci információhoz jutott, de számosan igényeltek álláskeresői vagy munkavállalási tanácsadást is.

A szolgáltatásokhoz kapcsolódó főbb adatok 2022. évben

Megnevezés	Salgótarján	Balassagyarmat	Pásztó	Szécsény	Bátonyterenye	Rétság	Megye összesen
Szolgáltatással érintettek, fő	6 541	3 316	2 520	3 006	2 372	1 925	19 680
Munkatanácsadás	506	124	121	198	163	162	1 274
Pályatanácsadás	17	51	3	69	58	1	199
Álláskeresői tanácsadás	151	709	324	325	218	228	1 955
Pszichológiai tanácsadás		3					3
Mentori szolgáltatás	190	85	267	199	75	43	859
Munkaerőpiaci és fogl. információnyújtás	16 355	12 231	5 930	9 249	10 965	5 710	60 440
Szolgáltatás esetszáma, eset	17 219	13 203	6 645	10 040	11 479	6 144	64 730

Általában egy évben két alkalommal, a tavaszi és az őszi időszakban tartunk állásbörzét, azonban a koronavírus-járvány miatt erre legutóbb 2019-ben volt lehetőségünk. Tavaly azonban újra megszervezhettük a rendezvényeinket.

Áprilisban és májusban, valamint októberben és novemberben a munkáltatói igények alapján a megye mind a hat járásában **Állásbörzét rendeztünk**, ahová nem csak az álláskeresőket vártuk, hanem az állást változtatni szándékozókat és a közfoglalkoztatottakat is.

A közreműködő munkáltatók szakképzett és szakképzettséggel nem rendelkező álláskereső számára egyaránt kínáltak munkalehetőséget. Egyúttal lehetőségük nyílt az álláskeresővel, munkahelyváltást tervezőkkel való személyes kapcsolatfelvételre.

A munkáltatók állásajánlatai mellett a foglalkoztatási szolgálatunk megyei aktuális álláslistája, a különféle szolgáltatások, támogatási lehetőségek tájékoztatói is elérhetőek voltak, továbbá tájékoztatást adtunk a támogatott munkaerőpiaci képzések aktuális listájáról.

Az eseményre meghívást kaptak az ingyenes szakképzéseket biztosító megyei szervezetek is, így az érdeklődők ezek képzési ajánlatával is megismerkedhettek.

Az állásbörzék rendkívül jó lehetőséget biztosítottak arra is, hogy a kiállítóként megjelenő munkáltatókkal ismertessük az elérhető támogatási lehetőségeket, a szolgáltatásainkat, és megismerjük az igényeiket. Fentiek okán az állásbörzék kísérőrendezvényeként ősszel mind hat helyszínen munkáltatói fórumokat tartottunk.

Rendezvényeinkre több száz partnerünkkel vettük fel a kapcsolatot és közülük tavasszal 55 vállalkozás és 14 egyéb szervezet vett részt az állásbörzéken, míg ősszel 45 munkáltató és szintén 14 egyéb szervezet képviseltette magát (egyes cégek és szervezetek több helyszínen is),



A foglalkoztatási osztályok tavasszal közel 6 500 fő ügyfelet értesítettek a rendezvényről, s minden 2-3. személy élt a lehetőséggel. A munkáltatók 1 900 üres pozíciót kínáltak/hirdettek meg a börzék látogatóinak. Október-novemberben pedig az 5 701 meghívott 34,4%-a jelent meg, akik közel kétezer álláshely közül válogathattak.

Az állásbörze-sorozat pozitív tapasztalatokkal zárult, a munkáltatók számos konkrét érdeklődőt regisztráltak, munkatársaink pedig összesen 200-nál több képzési szándéknyilatkozatot fogadtak.

Ősszel a pályaválasztás előtt álló fiatalok ismét a szolgáltatásaink központjába kerültek

Preventív tevékenységünk keretében 2022-ben - két év pandémia miatti kihagyás után - 21. alkalommal rendeztük meg a **Pályaválasztási Kiállítást**. Az általános iskolák 7-8. osztályos tanulói számára közreműködő partnereinkkel „Szakmára fel” címmel, míg a végzős és végzés előtt álló továbbtanulást, munkavállalást tervező középiskolások részére „Karrierbörze” címmel szerveztünk rendezvényt.

Az általános iskolák 7-8. osztályos tanulói két helyszínen, Salgótarjánban és Balassagyarmaton a „Szakmára fel” címmel megrendezett pályaválasztási kiállításon ismerkedhettek meg a megye és a térség középfokú oktatási intézményeinek képzési kínálatával, továbbtanulási lehetőségeivel. Célunk volt, hogy a látogató diákok ismerjék meg azokat a foglalkozásokat, pályákat, amelyek képesség- és érdeklődés profiljukhoz legjobban kapcsolódnak, és ennek mentén áttekintést kapjanak az elérhető képzési kínálatról. Összesen 33 oktatási és pályaeorientációt segítő szolgáltató intézmény segítette információkkal, tájékoztató anyagokkal, tanácsadással a kiállításra ellátogató közel kétezer tanulót és kísérő pedagógust. Ezen túl számos munkáltató népszerűsítette szakmai kínálatát.

Az intézmények bemutatkozása mellett a kiállítások programjában 2022. évben is helyet kaptak az egyéni pályaeorientációs tanácsadások, a tanulóknak lehetőségük nyílt szakmabemutató filmek megtekintésére.

Az információk átadását kiadványokkal, szórólapokkal segítettük, hogy azok a későbbiekben is elérhetőek, hasznosíthatók legyenek a fiatalok számára. Két saját kiadványt készítettünk, „Válassz utat!”, valamint „Keresett szakmák Nógrád megyében” címmel, amely kiadványokat a megyei közoktatási intézményeknek juttattunk el.

A „Karrierbörzén” megjelent 33 kiállító változatos programokkal, előadásokkal, látványos szakmai bemutatóval várta a fiatalokat. A rendezvényünkön közel 1 300 tanuló és kísérő pedagógus ismerhette meg a felsőoktatási intézmények képzési kínálatát, valamint a térség jelentősebb foglalkoztatói által kínált karrierlehetőségeit.

A Nógrád Megyei Kormányhivatal rehabilitációs tevékenysége

A megváltozott munkaképességű személyek ellátása a rehabilitációs hatóság komplex minősítése keretében megállapított rehabilitációs javaslatról függően rehabilitációs ellátás vagy rokkantsági ellátás lehet.

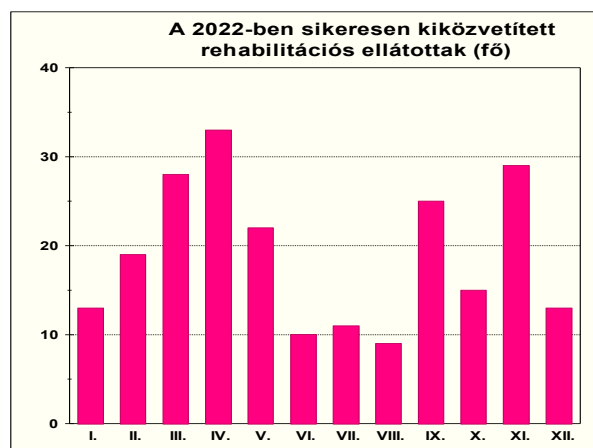
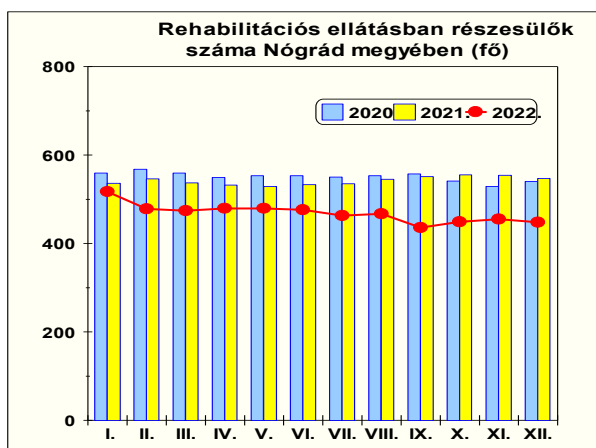
A Rehabilitációs Ellátási és Szakértői Osztály szervezeti keretén belül működő Rehabilitációs Csoport ügyfélkörét döntően a rehabilitációs ellátásban részesülők teszik ki, akik foglalkoztathatósága rehabilitációval helyreállítható (B1), vagy tartós foglalkozási rehabilitációt igényel (C1).



A rehabilitációs ellátásban részesülők létszáma tovább csökkent

Nógrád megye területén 2022 elején 547 személynek volt együttműködési kötelezettsége, számuk december végére 448 főre módosult. Az év folyamán 334 fő jelentkezett hivatalunknál, s mindenki elkészült a rehabilitációs terv. A kilépők száma ugyanekkor 433 fő volt.

A december végén nyilvántartott ügyfelek 51%-a nő, iskolai végzettségük alapján 38,5%-uk legfeljebb az általános iskolát járta ki, 34,8%-uk szakmunkásképzőt végzett, 21,4%-uk érettségivel, míg 3,1%-uk diplomával rendelkezik, további, 2,2% végzettsége viszont nem ismert előttünk. A legtöbb ügyfél elmúlt 50 éves.



A rehabilitációs csoport kollégái a megye teljes területén kihelyezett ügyfélszolgálatot tartanak az együttműködési kötelezettség teljesítése érdekében, ahol foglalkozási rehabilitációs tanácsadást is nyújtanak. Szolgáltatást kérőként 474 fővel ápolják a kapcsolatot. Az év során két szakemberünk ügyfélforgalma meghaladta a 4,2 ezer esetet.

A rehabilitációs célú munkaközvetítés a rehabilitációs szolgáltatások egyik legfontosabb formája. Rehabilitációs tevékenységünk eredménye, sikere elsősorban az elhelyezett ügyfelek számával mérhető. Január-decemberben 533 főre vonatkozó munkaerőigényt nyújtottak be a foglalkoztatók, melyekre eddig 229 fő közvetítése történt meg. A visszajelzések alapján két fő kivételével mindenki munkába is állhatott.

Salgótarján, 2023. január 26.



Mellékletek

A pályakezdő álláskeresők száma és változása

Járás	A pályakezdő álláskeresők					A pályakezdők aránya az álláskeresőkön belül, %
	száma (fő)	számának változása az előző hónaphoz képest		számának változása az előző évhez képest*		
		2022. dec.	fő	%	fő	
Salgótarjáni	171	-26	-13,2	-108	-38,7	5,2
Balassagyarmati	89	-2	-2,2	13	17,1	5,6
Pásztói	113	-1	-0,9	-15	-11,7	7,4
Szécsényi	176	-10	-5,4	-64	-26,7	10,6
Bátonyterenyei	72	-12	-14,3	-41	-36,3	6,9
Rétsági	19	-5	-20,8	-18	-48,6	2,7
Nógrád megye	640	-56	-8,0	-233	-26,7	6,5
Észak-Magyarország	3 901	-218	-5,3	-753	-16,2	7,1
Országosan	13 218	-1 078	-7,5	-3 382	-20,4	5,7

A 25 év alatti álláskeresők száma és változása Nógrád megyében

Megnevezés	A 25 év alatti álláskeresők					A 25 év alattiak aránya az álláskeresőkön belül, %
	száma (fő)	számának változása az előző hónaphoz képest		számának változása az előző évhez képest*		
		2022. dec.	fő	%	fő	
Nem pályakezdő	378	-4	-1,0	-59	-13,5	3,9
Pályakezdő	611	-51	-7,7	-237	-27,9	6,2
Megye összesen	989	-55	-5,3	-296	-23,0	10,1

Az FHT-re jogosult álláskeresők száma járásonként 2022. december végén (fő)

Salgótarján	Balassagyarmat	Pásztó	Szécsény	Bátonyterenye	Rétság	Megye
1141	600	435	631	332	113	3252

A feltárt és a bejelentett álláshelyek 2022. évben (fő)

Járás	Elsődleges munkaerőpiac			Másodlagos munkaerőpiac (közfoglalkoztatás, nyári diákmunka)	Megye összesen
	Nem támogatott	Támogatott	Összesen		
Salgótarján	406	757	1 163	2 843	4 006
Balassagyarmat	633	251	884	1 118	2 002
Pásztó	199	229	428	1 017	1 445
Szécsény	124	223	347	1 431	1 778
Bátonyterenye	229	148	377	710	1 087
Rétság	594	175	769	688	1 457
Nógrád megye	2 185	1 783	3 968	7 807	11 775

Az álláskeresők ellátásához kapcsolódó 2022. évi pénzügyi adatok (Bruttó kifizetés, ezer Ft)

Megnevezés	Salgótarján	Balassagyarmat	Pásztó	Szécsény	Bátonyterenye	Rétság	Megye
Állásk. járadék	496 443	309 116	265 559	165 174	199 428	224 678	1 660 398
Állásk. segély	513 709	237 606	244 294	234 930	224 361	197 112	1 652 013
Összesen	1 010 152	546 722	509 852	400 104	423 789	421 791	3 312 411



A regisztrált álláskeresők száma a tartózkodási helyük szerint, településenként 2022. december 20-án és az álláskeresők munkavállalási korú lakossághoz viszonyított aránya*

Megnevezés	Álláskeresők száma, fő			Relatív mutató*, %	Országoshoz viszonyított arány, %
	Összesen	Tartósan regisztrált	FHT-re jogosult		
Bárna	79	41	23	12,78	3,52
Cered	74	28	23	11,51	3,17
Egyházasgerge	64	34	25	14,88	4,09
Etes	80	51	37	9,28	2,55
Ipolytarnóc	34	11	11	12,45	3,43
Karancsalja	75	33	23	7,51	2,07
Karancsberény	26	16	4	4,90	1,35
Karancskeszi	112	62	40	10,07	2,77
Karancslapujtő	141	61	42	9,26	2,55
Karancsság	156	91	72	19,40	5,34
Kazár	128	56	45	11,66	3,21
Kisbárkány	3			3,57	0,98
Kishartyán	55	29	24	16,08	4,42
Litke	67	35	18	12,48	3,43
Lucfalva	35	18	11	9,07	2,49
Márkháza	18	4	2	10,84	2,98
Mátraszele	48	23	20	8,16	2,25
Mihálygerge	17	9	5	5,00	1,38
Nagybárkány	34	10	8	8,02	2,21
Nagykeresztúr	13	7	3	8,39	2,31
Rákócziabánya	38	16	9	8,44	2,32
Ságújfalu	58	17	17	9,06	2,49
Salgótarján	1 517	730	531	7,50	2,06
Sámsonháza	17	8	8	11,33	3,12
Somoskőújfalu	102	44	19	7,49	2,06
Sóshartyán	130	80	77	21,04	5,79
Szilaspogony	33	17	8	19,08	5,25
Vizslás	49	20	13	6,06	1,67
Zabar	43	14	16	17,92	4,93
Salgótarjáni járás	3 246	1 565	1 134	8,87	2,44
Balassagyarmat	458	198	145	5,12	1,41
Becske	32	15	12	8,84	2,43
Bercel	42	16	9	3,65	1,00
Cserháthaláp	10	3	2	4,10	1,13
Cserhátsurány	38	15	19	7,69	2,12
Csesztve	16	4	5	8,00	2,20
Csitár	23	12	10	9,75	2,68
Debercsény	7	4	1	16,67	4,59
Dejtár	77	30	39	8,88	2,44
Drégelypalánk	108	59	73	11,95	3,29
Érsekvedkert	140	66	42	6,05	1,66
Galgaguta	19	4	2	5,07	1,39
Herencsény	36	18	15	11,25	3,09
Hont	25	5	5	7,74	2,13
Hugyag	124	47	72	21,53	5,92
Illy	6	2	1	6,38	1,76
Ipolyszög	28	6	9	7,78	2,14
Ipolyvece	47	26	24	9,48	2,61
Magyarnándor	35	12	12	5,49	1,51
Mohora	40	23	14	6,44	1,77
Nógrádkövesd	18	4	3	4,07	1,12
Nógrádmarcfalva	28	10	13	8,67	2,38
Órhalom	44	19	16	7,21	1,98



A regisztrált álláskereső száma a tartózkodási helyük szerint, településenként 2022. december 20-án és az álláskereső munkavállalási korú lakossághoz viszonyított aránya*

Megnevezés	Álláskereső száma, fő			Relatív mutató*, %	Országoshoz viszonyított arány, %
	Összesen	Tartósan regisztrált	FHT-re jogosult		
Patak	57	26	10	8,99	2,47
Patvarc	48	20	18	9,86	2,71
Szanda	22	6	7	5,90	1,62
Szécsénke	3	1	2	2,94	0,81
Szügy	54	17	13	5,53	1,52
Terény	17	5	7	8,50	2,34
Balassagyarmati járás	1 602	673	600	6,76	1,86
Alsótold	6	2		3,85	1,06
Bér	14	8	2	5,86	1,61
Bokor	6	4	1	10,17	2,80
Buják	114	54	33	8,01	2,20
Csécse	52	25	15	9,29	2,55
Cserhátszentiván	5			7,46	2,05
Ecseg	137	69	48	17,52	4,82
Egyházasdengeleg	16	7	5	6,87	1,89
Erdőkürt	14	6	6	4,44	1,22
Erdőtarcsa	27	11	7	8,63	2,37
Felsőtold	9	3	2	9,89	2,72
Garáb	1			2,27	0,63
Héhalom	43	12	8	6,81	1,87
Jobbágyi	119	68	51	9,50	2,61
Kálló	100	49	47	11,09	3,05
Kisbágyon	15	4	4	5,60	1,54
Kozárd	5	1	1	4,55	1,25
Kutasó	6	3	2	13,33	3,67
Mátraszőlős	109	55	31	11,43	3,14
Palotás	53	16	5	5,11	1,41
Pásztó	343	133	77	5,80	1,60
Szarvasgede	13	9	3	4,76	1,31
Szirák	78	42	27	10,58	2,91
Szurdokpüspöki	53	17	11	4,44	1,22
Tar	127	51	36	11,33	3,12
Vanyarc	46	15	13	5,96	1,64
Pásztói járás	1 511	664	435	7,75	2,13
Endrefalva	307	185	138	40,13	11,04
Hollókő	14	9	6	6,54	1,80
Ludányhalászi	54	26	9	5,87	1,61
Magyargéc	105	56	44	19,09	5,25
Nagylóc	177	57	74	18,59	5,11
Nógrádmegyer	274	177	162	25,32	6,97
Nógrádsipek	30	20	6	6,74	1,85
Nógrádszakál	72	31	30	17,69	4,87
Piliny	53	25	15	13,59	3,74
Rimóc	100	45	34	9,60	2,64
Szalmatercs	61	33	25	20,68	5,69
Szécsény	279	129	61	7,80	2,14
Szécsényfelfalu	29	11	11	14,08	3,87
Varsány	103	42	17	10,68	2,94
Szécsényi járás	1 658	846	632	14,04	3,86



A regisztrált álláskeresők száma a tartózkodási helyük szerint, településenként 2022. december 20-án és az álláskeresők munkavállalási korú lakosságához viszonyított aránya*

Megnevezés	Álláskeresők száma, fő			Relatív mutató*, %	Országoshoz viszonyított arány, %
	Összesen	Tartósan regisztrált	FHT-re jogosult		
Bátónyterenye	598	268	203	8,28	2,28
Dorogháza	28	16	6	4,54	1,25
Mátramindszent	51	17	9	10,47	2,88
Mátranovák	87	48	24	8,75	2,41
Mátraterenye	96	30	22	8,56	2,36
Mátraverebély	121	57	50	10,09	2,78
Nemti	40	21	18	8,97	2,47
Szuha	22	9	1	6,36	1,75
Bátónyterenyei járás	1 043	466	333	8,39	2,31
Alsópetény	10	4	2	2,48	0,68
Bánk	21	6	1	4,29	1,18
Berkenye	7	2		1,43	0,39
Borsosberény	48	19	8	7,49	2,06
Diósjenő	70	29	13	3,58	0,98
Felsőpetény	15	1	1	4,23	1,16
Horpács	3			2,94	0,81
Keszeg	10	2	2	2,08	0,57
Kétdobony	15	4	2	5,17	1,42
Kisecset	10	6	3	7,69	2,12
Legénd	16	6	1	4,82	1,33
Nagyoroszi	66	28	12	4,53	1,25
Nézsza	36	20	4	4,26	1,17
Nógrád	24	13	2	2,35	0,65
Nógrádsáp	28	12	2	4,68	1,29
Nőtincs	12	3	1	1,54	0,42
Ósagárd	5	1		2,50	0,69
Pusztaberki	1			0,93	0,26
Rétság	65	30	16	3,61	0,99
Romhány	97	44	12	6,65	1,83
Szátok	57	21	18	15,75	4,33
Szendehely	26	8	4	2,33	0,64
Szente	4	1	0	2,09	0,58
Tereske	29	9	6	6,47	1,78
Tolmács	14	5	4	2,73	0,75
Rétsági járás	689	274	114	4,16	1,14
Nógrád megye	9 749	4 488	3 248	8,08	2,22
Országosan (Budapesttel)	230 345	83 390	54 629	3,63	1,00

*A regisztrált álláskeresők munkavállalási korú népességhez viszonyított aránya

A foglalkoztatottá váltak számának alakulása Nógrád megyében 2022. évben

Megnevezés	2021.		2022.		Változás	
	fő	megoszlás (%)	fő	megoszlás (%)	2022-2021. (fő)	2022/2021. (%)
Foglalkoztatottá váltak száma összesen	10 423	100,0	9 832	100,0	-591	-5,7
Ebből						
Nem támogatott munkahelyre	4 192	40,2	3 948	40,2	-244	-5,8
Támogatott munkahelyre ebből:	6 231	59,8	5 884	59,8	-347	-5,6
- Közfoglalkoztatás	4 939	47,4	4 439	45,1	-500	-10,1
- Nyílt munkaerőpiac	1 292	12,4	1 445	14,7	153	11,8

*Az elhelyezkedési esetek nem halmozódnak, adott személy az év során csak egyszer kerül a statisztikába.