



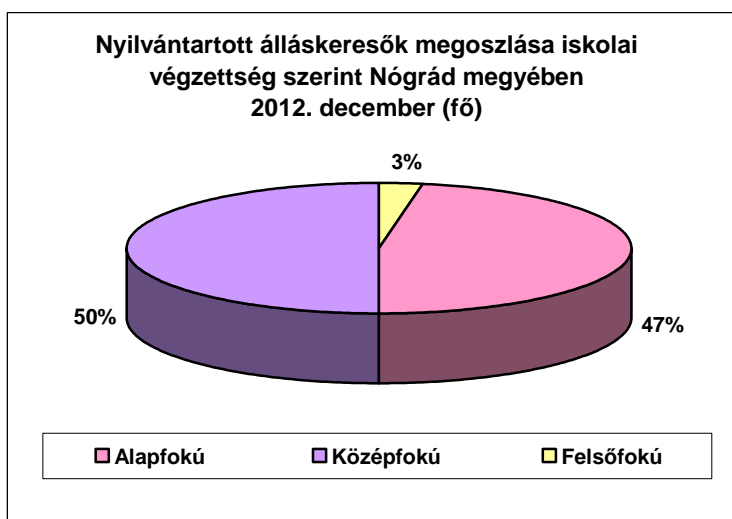
NÓGRÁD MEGYEI  
KORMÁNYHIVATAL

MUNKAÜGYI KÖZPONTJA

## T Á J É K O Z T A T Ó

Nógrád megye munkaerő-piaci folyamatairól

2012. december



Salgótarján, 2012. december

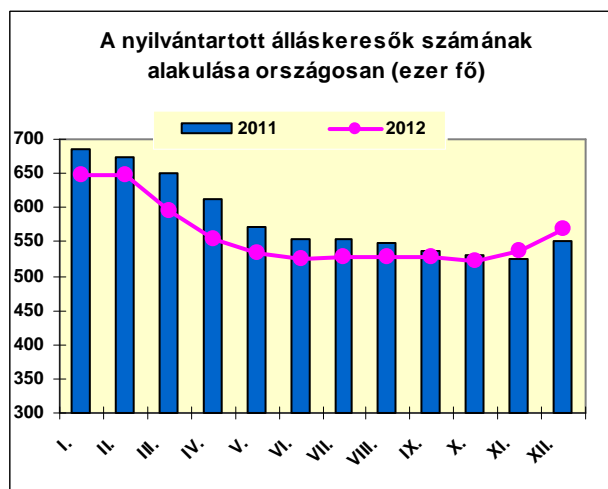


## A nyilvántartott álláskereső számának alakulása országosan és Nógrád megyében

Tovább folytatódik az álláskereső számának szezonális növekedése hazánkban

A Nemzeti Munkaügyi Hivatal<sup>1</sup> adatai szerint **2012. december végén 569 261 fő álláskereső** szerepelt a munkaügyi nyilvántartásokban, mely 33 170 fővel haladta meg az egy hónappal korábbi létszámot. Országos viszonylatban a júliustól stagnáló létszám 5,8%-kal emelkedett egy hónap alatt. **Az álláskereső száma az ország teljes területén növekedést mutatott december folyamán,** melynek nagysága 438 és 4 269 fő közötti mozgott.

Éves távlatban 2011 szeptemberétől 2012 októberéig a létszámcsökkenés volt jellemző hazánkban, novemberben viszont ismét kedvezőtlenre fordult a létszám alakulás. 2011. novemberhez képest összességében 16 953 fővel emelkedett a regisztrált ügyfelek létszáma.



Nógrád megye munkaerő-piaci helyzete december hónapban tovább romlott

Megyénkben az országos tendenciától eltérően szeptembertől növekszik az álláskereső száma az előző hónaphoz képest. A 651 fős létszámbővülés hatására **Nógrád megyében 2012. december végére 20 081 főre változott a nyilvántartott álláskereső létszáma.**

### Az álláskereső száma és változása

Körzet	Az álláskereső					Az álláskereső aránya a gazdaságilag aktív népességhez*, %
	száma (fő)	számának változása az előző hónaphoz képest		számának változása az előző évhez képest		
	2012. december	(fő)	(%)	(fő)	(%)	
Salgótarján	7 623	166	2,2	460	6,4	30,0
Balassagyarmat	3 046	119	4,1	-21	-0,7	18,7
Pásztó	2 934	198	7,2	255	9,5	22,9
Szécsény	2 442	4	0,2	193	8,6	31,9
Bátonyterenye	2 265	155	7,3	288	14,6	23,4
Rétság	1 771	9	0,5	162	10,1	17,7
<b>Nógrád megye</b>	<b>20 081</b>	<b>651</b>	<b>3,4</b>	<b>1 337</b>	<b>7,1</b>	<b>24,5</b>
Észak-Magyarország	107 040	5 864	5,8	1 570	1,5	21,2
<b>Országosan</b>	<b>569 261</b>	<b>33 170</b>	<b>6,2</b>	<b>16 953</b>	<b>3,1</b>	<b>12,8</b>

Forrás: \*A nemzetgazdaság munkaerőmérlege, 2011.01.01. (KSH)

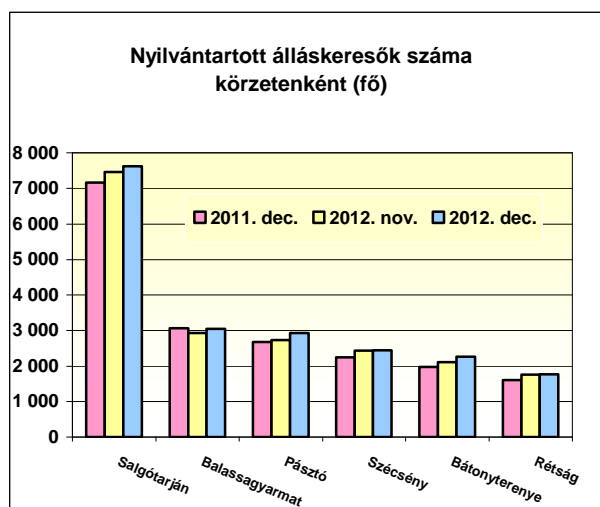
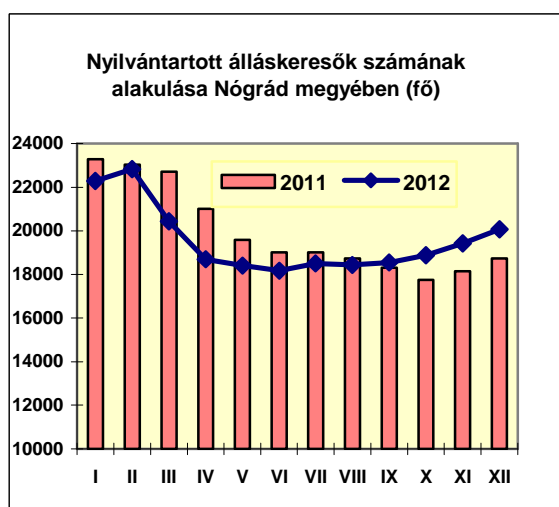
<sup>1</sup> Az országos folyamatokat bemutató tájékoztató elérhető: <http://www.munka.hu>



A kedvezőtlen irányú létszámváltozás mögött elsősorban az ügyfelek növekvő beáramlása húzódott meg, amely az álláskeresők mindkét csoportjában megfigyelhető volt.

December végén a megye teljes területén növekedést mutattak a zárónapi adatok az egy hónappal korábbi állapothoz képest. Az ügyfelek állománya a Pásztó térségében bővült a legnagyobb számban (198 fő), viszont az intenzitás (7,3%) tekintetében Bátorterenyé körzete állt az élen. Balassagyarmat térségében is 100 főt meghaladó, a megyei átlagnál dinamikusabb létszámnövekedés történt. Ez utóbbi két körzetben a fokozódó beáramlás csökkenő kiáramlással társult, míg a további kistérségben mérséklődött a belépési forgalom, s többnyire a kilépők száma is elmaradt az novemberitől.

Az álláskeresők számának az előző évhez mért változása szeptemberben fordult kedvezőtlenre, azóta folyamatosan növekszik. **December végén a 12 hónappal korábbi létszámhoz képest 1 337 fő volt a létszámnövekedés nagysága**, mértéke pedig 7,1%-nak felelt meg, ami 4 % ponttal magasabb az országos átlagnál. Kedvező irányú létszámváltozás egyedül Balassagyarmat térségét jellemezte.



**A nyilvántartott álláskeresők aránya a gazdaságilag aktív népességben belül december végén 24,5% volt megyénkben, ami az országos rangsorban továbbra is a legmagasabb mutatót jelentette.** Mind a hat Nógrád megyei kistérség munkaerő-piaci pozíciója kedvezőtlenebb az országos átlagnál, viszont a különbség jelentős 4,9 és 19,1%-pont közötti.

Decemberben növekedett az álláskeresők beáramlása. A vizsgált időszakban **2 068 fő** (225 fő pályakezdő, 1 843 fő nem pályakezdő) **jelentkezett regisztrálásra**, 279 fővel **több, mint egy hónapja**, az egy évvel korábbihoz képest 434 fővel maradt el a beáramlás.

Az új belépők száma 113 fő volt, az egy hónappal korábbinál 8,1%-kal kevesebb, míg az egy évvel korábbinál 8,7%-kal több.

A gazdasági szektor legtöbb területén növekedett a munkaerő kibocsátása, miközben a másodlagos munkaerőpiacról visszalépők is többen voltak, mint egy hónapja.

**2012 decemberében 1 417 fő nyilvántartása szűnt meg vagy került szüneteltetésre**, ami 13,4% növekedést mutat az egy hónappal korábbi adatokhoz képest, míg az előző év azonos időszakától 25,3%-al kevesebb. A kilépők közül 63%-a önállóan vagy közvetítéssel rövidebb-hosszabb időre elhelyezkedett, minden 4-5. ügyfél együttműködés hiánya miatt törésre került, míg a többiek regisztrációja egyéb okból (pl. nyugdíjazás, anyasági ellátás, ügyfél kérelme stb.) szűnt meg.



A pályakezdeők létszáma 4. hónapja azonos szinten mozog a megyében

Júliustól többnyire kedvezőtlen létszámváltozás jellemzi a munkaerőpiacra belépni kívánó fiatalokat. A pályakezdeő ügyfelek létszáma az októberi minimális létszámcsökkenést követően ismét bővült, amire 1997 óta nem volt példa megyénkben.

**A pályakezdeő álláskeresők száma és változása**

Körzet	A pályakezdeő álláskeresők					A pályakezdeők aránya az álláskeresőkön belül, %
	száma (fő)	számának változása az előző hónaphoz képest		számának változása az előző évhez képest		
		2012. dec.	(fő)	(%)	(fő)	
Salgótarján	828	-5	-0,6	171	26,0	10,9
Balassagyarmat	399	12	-3,1	105	35,7	13,1
Pásztó	346	5	1,5	90	35,2	11,8
Szécsény	332	-3	-0,9	102	44,3	13,6
Bátonyterenye	262	10	4,0	82	45,6	11,6
Rétság	205	7	3,5	51	33,1	11,6
<b>Nógrád megye</b>	<b>2 372</b>	<b>26</b>	<b>1,1</b>	<b>601</b>	<b>33,9</b>	<b>11,8</b>
Észak-Magyarország	13 139	151	1,2	1 826	16,1	12,3
<b>Országosan</b>	<b>66 841</b>	<b>1 297</b>	<b>2,0</b>	<b>14 661</b>	<b>28,1</b>	<b>11,7</b>

A hónap végén **2 372 pályakezdeő szerepelt a nógrádi kirendeltségek nyilvántartásaiban**, s ez a létszám 26 fővel több, mint novemberben. A pályakezdeők összes álláskeresők közötti aránya 11,8%-ot mutatott, hasonlóan az országos átlaghoz. Januártól folyamatosan kedvezőtlen a létszámváltozás, decemberben az előző év azonos időszakához képest **601 fővel többen** várják segítségünket.

A megye területén nem volt egységes a létszámalakulás, azonban alapvetően mindenhol stagnált a fiatal ügyfelek száma. Éves távlatban ugyanakkor a térségek mindegyikében intenzíven gyarapodó létszámot jeleztek a zárónapi adatok.

**A pályakezdeők iskolai végzettség szerinti összetétele kedvezőtlenebb az országos átlagnál.**

A munkát kereső fiatalok több mint fele 52,2%-a szakképzetlen, körükben az alacsony iskolai végzettségűek súlya dominál, akik csoportja tovább bővült. A szakképzettek 34%-a szakiskolai képzésben részesült, s decemberben az ő létszámuk is növekedést mutatott, miközben e tábor többségébe tartozó érettségivel vagy diplomával rendelkezők száma, aránya kedvezően alakult.

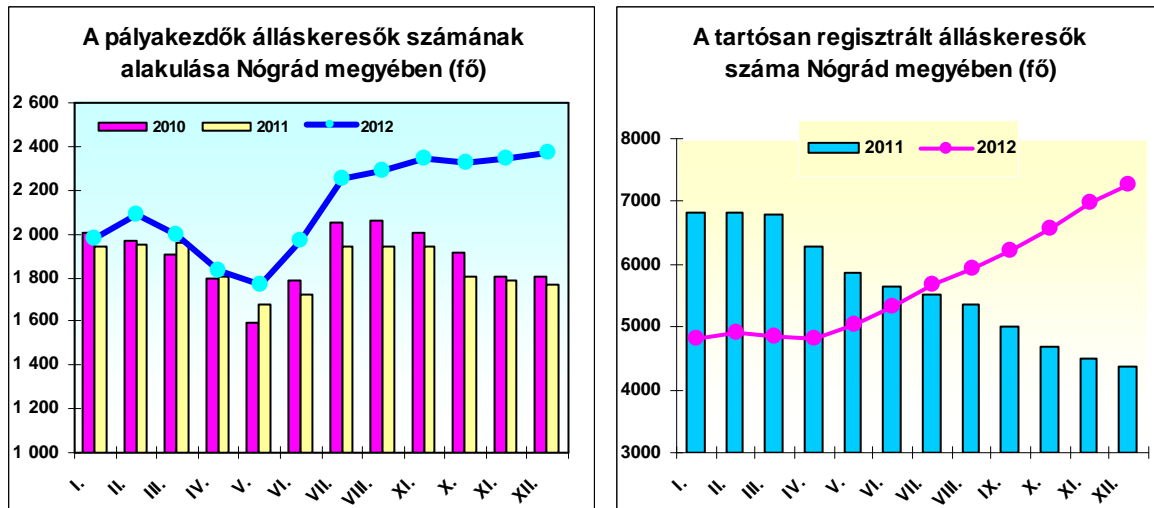
Az álláskeresők néhány csoportjában továbbra is kedvezően alakult a létszám

A Nógrád megye területén regisztrált álláskeresők között 2012. december végén a férfiak 53,7%-ot, a középfokú végzettségűek 50,0%-ot, az ellátás nélküliek 46%-ot képviseltek

**Decemberben az álláskeresők szinte minden csoportjában kedvezőtlen létszámváltozás történt.**

A férfiak, valamint az alacsony iskolai végzettségűek esetében dinamikusabb volt a növekedés, legkevésbé a nők és a 25 év alattiak állománya növekedett. A felsőfokú végzettségűek esetében viszont csökkenő tendencia mutatkozik.

A különböző ismérvek éves szintű vizsgálata szerint az álláskeresők minden rétegére a kedvezőtlen irányú létszámváltozás volt a jellemző.



Megyénkben május hónaptól kezdődően a **tartósan regisztrált álláskeresők létszáma** folyamatosan bővül, júliusban kedvezőtlenre fordult a hosszú távú létszám alakulás is. Az egy évet meghaladóan állást keresők létszáma december végén **7 259 főt** tett ki. Ez a létszám az előző hónapoz képest 282 fős, míg az egy évvel korábbihoz képest 2 876 fős növekedést mutat. A hosszú ideje elhelyezkedési gondokkal küzdő ügyfeleink aránya megyei átlagban 36,1%.

#### Az álláskeresők egyre növekvő hányada ellátatlan

A december végi adatok szerint az álláskeresők legnépesebb táborának semmilyen ellátási jogosultság nem volt rögzítve a zárónapon. Létszámuk az egyes hónapokban kisebb nagyobb ingadozást mutat, döntően az ellátási, támogatási jogosultság megállapításától függően. December végén a 62 fős növekedést követően 9 243 fő tartozott e csoportba.

A foglalkoztatást helyettesítő támogatásra jogosultak alkották a második legnagyobb hányadát (446%) a munkát keresőknek. Számuk elérte a 9 248 főt, ami az utóbbi egy hónapban 345 fővel, míg 2011 novemberétől 1 159 fővel növekedett.

A kirendeltségek által folyósított ellátásokra mindössze 1 590 fő volt jogosult. Létszámuk az elmúlt hónapoz képest 244 fővel növekedett. Éves távlatban az álláskeresési járadékokra vagy segélyre jogosultak tábora 942 fővel fogyott a jogosultság feltételeinek változása miatt.

#### A munkaerő-kereslet jellemzői Nógrád megyében

##### Tovább csökkent a normál, nem támogatott állásigények száma

**A hat nógrádi munkaügyi kirendeltség nyilvántartásában decemberben összesen 1.387 betöltésre váró álláshely szerepelt, ebből 1.047 származott új bejelentésből.** A hónap során feltárt, illetve bejelentett munkaerőigények száma megyei viszonylatban a novemberihez képest 473 álláshellyel növekedett.

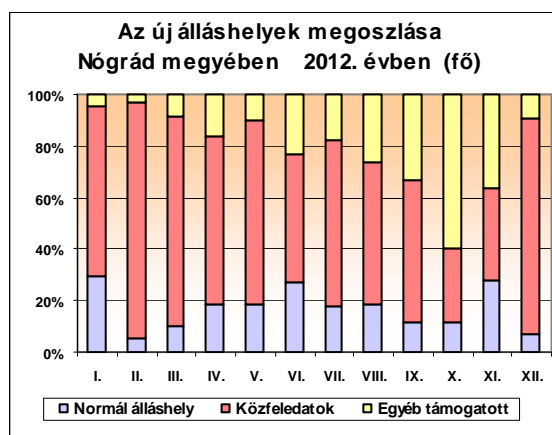
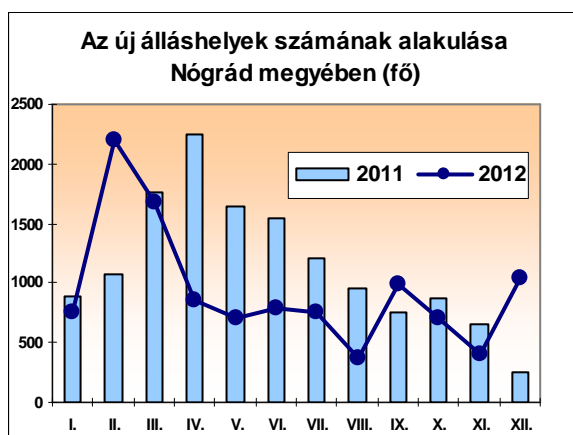
Az előző hónapoz képest a megye nagy részén nőtt a munkaerő-kereslet. A legtöbb új álláshelyet a megyeszékhely és Balassagyarmat térségében kínálták a foglalkoztatók, míg a legkevesebbet Bátönyterenye körzetében.



**A feltárt és a bejelentett álláshelyek havi mérlege 2012. december (fő)**

Körzetek	Nyitó állomány	A hónap során bejelentett		Havi összes álláshely	A hónap folyamán megszűnt álláshelyek	Tárgyhavi záró állomány
		normál	támogatott			
		álláshelyek				
Salgótarján	117	21	295	433	279	154
Balassagyarmat	111	1	161	273	112	161
Pásztó	54	15	119	188	102	86
Szécsény	5	14	180	199	118	81
Bátonyterenye	21	4	29	54	34	20
Rétság	32	15	193	240	144	96
<b>Nógrád megye</b>	<b>340</b>	<b>70</b>	<b>977</b>	<b>1 387</b>	<b>789</b>	<b>598</b>
Észak-Magyarország	3 402	688	4 341	8 431	5 107	3 324
<b>Országosan</b>	<b>26 413</b>	<b>8 043</b>	<b>21 332</b>	<b>55 788</b>	<b>28 931</b>	<b>26 857</b>

Az év utolsó hónapjában az **elsődleges munkaerőpiac szereplői, valamint költségvetési intézmények** támogatással, illetve anélkül mindössze **170 főnek kínáltak** határozott vagy határozatlan idejű munkaviszony keretében történő **munkavégzési lehetőséget**. Mind a gazdasági szektorban, mind a szolgáltató ágazatokban visszaesett vagy stagnált a munkaerő-kereslet. A legtöbb üres álláshelyet a feldolgozóipari cégek és a kereskedelmi tevékenységet folytató vállalkozások jelentették be.



Az új álláshelyek döntő többsége decemberben is támogatási igénnyel társult. A támogatott álláshelyek aránya megyei átlagban 93,3%-ot jelentett. Egy hónap alatt az új álláshelyek e csoportjában 690 fős növekedés történt, amely döntően a másodlagos munkaerőpiac kereslet növekedésének tulajdonítható.

A másodlagos munkaerőpiac kereslete a hónap során 877 főre vonatkozott, bér jellegű támogatások igénybevételével 100 fő hátrányos helyzetű ügyfelünknek kínáltak elhelyezkedési lehetőséget a munkáltatók.

**A támogatás nélküli munkaerőigények száma decemberben kedvezőtlenebb** az előző havinál, 110 főről 70 főre csökkent. A nem támogatott új álláshelyek száma 1 és 21 fő között változott körzetenként, legtöbb igény a salgótarjáni térségben jelent meg.

A munkáltatók decemberben is főként szakképzettséggel nem rendelkező munkát keresők számára kínáltak álláshelyeket. Nagyobb létszámot érintő igény egyéb, máshová nem sorolható egyszerű szolgáltatási és szállítási foglalkozásúak, vagyis segédmunkások iránt jelent meg.



A szakképzettséggel rendelkező munkát keresők iránt műszaki területen, kereskedelem, vendéglátás, valamint a humán-egészségügyi, szociális ellátás területén volt kereslet.

A vizsgált időszakban 789 álláshelyet zártak le a közvetítők, s **a hónap végére Nógrád megyében 598 álláshely maradt betöltetlen.**

**A megyében 1 munkáltatót érintően 58 főre vonatkozó csoportos létszámleépítést jelentettek be.**

Az elhelyezkedési adatok hónapról hónapra elmaradnak az előző év azonos időszakitól

**Decemberben a regisztrált álláskeresők közül 806 fő helyezkedett el** támogatással vagy anélkül. A munkaviszonyt létesítők száma 63 fővel több az egy hónappal korábbitól. Az ügyfelek csaknem fele (444 fő) általános közvetítéssel, illetve önállóan talált munkát, míg a többiek (362 fő) szervezetünk valamely támogatása mellett kerülhettek vissza a munkaerőpiacra.

### Aktív foglalkoztatáspolitikai eszközök

A munkaerő-piaci feszültségek csökkentése érdekében szervezetünk különféle forrásokból számos támogatást nyújt, melyek egy részét az álláskeresők, másik részét a munkáltatók kérelmezhetik.

*A munkahelyteremtő beruházás támogatásával létrehozott új munkahelyeken megkezdődött a létszámbővítés*

A Nemzetgazdasági Minisztérium Mikro-, kis- és középvállalkozások munkahelyteremtő beruházásainak támogatására kiírt pályázatán nyertes és szerződést is kötő 11 munkáltató közül november végig kilenc fejezte be a beruházást, így december hónaptól megkezdődtek a létszámbővítések az új munkahelyeken. A nyilvántartott álláskeresők közül 106 fő közvetítése sikeresnek bizonyult, a felvett létszámból 17 fő roma munkavállaló került alkalmazásra. Két munkáltató átütemezést kért, náluk a következő év első hónapjaiban további 42 munkahely létesítése várható. A kedvezményezett pályázók a létszámbővítéseket követően összesen 290 fős statisztikai állományi létszám megtartására vállaltak kötelezettséget, így a beruházások megvalósításával legalább két évre stabil, biztos munkahely létesülhet 290 munkavállaló számára.

*A munkahelyek megtartása számos munkáltatónak okoz gondot a nehéz gazdasági helyzetben*

Hátrányos helyzetű térségünkben a **munkahelymegőrzés támogatása** iránt folyamatos az érdeklődés. A hagyományos munkahelymegőrző támogatást január-december hónapban 11 átmenetileg likviditási problémával küzdő munkáltató részére ítéltünk meg Salgótarján, Balassagyarmat, Szécsény, Bátorfyerenye és Rétság térségében. A 3-6 hónapos támogatásokkal 186 veszélybe került munkahelyet sikerül megmenteni.



*2012-ben közel 10 ezer álláskereső a közfoglalkoztatás keretében jutott munkához*

A közfoglalkoztatás különböző támogatási formáiba 2012. január-decemberben a létszámcserekkel együtt közel 10 ezer fő lépett be, december hónapban közel 800 fő foglalkoztatása kezdődött el.

**A december hónap fontosabb közfoglalkoztatást érintő eseményei az alábbiak voltak:**

- December 5-6-7-én a kistérségi startmunka mintaprogram 2013. évre vonatkozó tervtárgyalásai megtörténtek. A négy kistérségből összesen 3.793 fő foglalkoztatására vonatkozó 4.107.418 ezer Ft összegű támogatási igényt nyújtottak be megyénk önkormányzatai.
- December 31-vel valamennyi országos közfoglalkoztatási programok befejeződött.
- A hónap során a bio- és megújuló energiaszektornál startmunka mintaprogram második és harmadik fordulójában benyújtott kérelmekre vonatkozó szerződések megkötése megtörtént. A második körben benyújtott pályázatok közül további 3 település 17,7 millió Ft-ot nyert 2012-re 4 db biomassza kazán és 3 db aprítékoló vásárlására. A program keretében 6 fő foglalkoztatása valósul meg. A harmadik körben felterjesztett kérelmekben 13 település 15 kazán és 5 aprítékoló gép vásárlásához, illetve 26 fő foglalkoztatásához kapott támogatást.
- A Startmunka mintaprogramban jól teljesítő önkormányzatok lehetőséget kaptak Start Plusz program indítására. Megyénkből 6 település érdemelte ki a többletforrást, így ők közel 12 millió Ft-os támogatáshoz jutottak, ami egy-egy fő decemberi foglalkoztatását is lehetővé tette.
- A TÖOSZ által a 2012. évi Legjobb Közfoglalkoztatási Önkormányzati Gyakorlatok témakörben kiírt pályázaton megyénk egyik települése a 3. helyezést ért el, ennek köszönhetően a Start Plusz program keretében 7 millió Ft-os támogatáshoz jutott.

*A központi és a saját kezdeményezésű munkaerő-piaci programok révén több mint 600 fő hátrányos helyzetű álláskereső került vissza a munkaerőpiacra szeptembertől*

Az „**Első munkahely garancia**” program sikerét mutatja, hogy a Nógrád megyébe érkezett 94,4 millió Ft teljes egészére kötelezettséget vállaltunk, s a megítélt támogatások **226 fő elhelyezkedését segítették** elő. A megyei elkülönített keret lehetőséget biztosított további 9 fiatal munkába állásához. 39 fő esetben nem csak a bérköltség 100%-át, hanem az utazási költséget is megtérítjük.

Az „**Esélyt a nőknek a munkaerőpiacon**” program augusztusi meghirdetésétől 275 fő támogatott foglalkoztatásához kapcsolódó kérelmet, míg a „**Közfoglalkoztatásból véglegesen a munkaerőpiacra**” program esetében 139 főhöz kapcsolódó kérelmet fogadtak a kirendeltségek. A két programnak köszönhetően összesen 414 fő létesíthetett munkaviszonyt.

*TÁMOP 1.1.2 „Decentralizált programok a hátrányos helyzetűek foglalkoztatásáért*

A 2011 tavaszán indult öt éven átívelő **TÁMOP 1.1.2 „Decentralizált programok a hátrányos helyzetűek foglalkoztatásáért** (Decentralizált programok a konvergenciaregiókban)” című program második évében, vagyis 2012-ben 1 573 fő bevonását tűztük ki célul, s ehhez 1316,6 millió Ft-ig vállalhattunk kötelezettséget.





A projekt keretében januártól folyamatosan nyújthatók a foglalkoztatást biztosító támogatások, míg a képzések indítására márciustól került sor. A program velejárója a személyre szabott humánszolgáltatás, amelyet minden részt vevőnek biztosítunk.

Decemberben 17 fő hátrányos helyzetű álláskeresőt vontak be kirendeltségeink. A program résztvevői közül 57 fő képzése fejeződött be, 12 fő középfokú angol, 13 fő szerkezetlakatos, 16 fő textiltermék összeállító, 16 fő műszaki cikk eladó tett záróvizsgát.

**2012. január-decemberben a kirendeltségeink az egyes célcsoportokból 1 573 főt vontak be, a program kezdetétől 2012. december végéig bevont ügyfelek száma ezzel elérte a 2 440 főt.**

A program keretében megvalósuló lakhatási támogatás iránt is növekedett az érdeklődés. Októbertől kezdődően összesen 20 kérelem érkezett szervezetünkhöz, mely közül 5 kérelem december hónapban került beadásra. A beadott kérelmek közül 9 kedvező elbírálásban részesült, csak 1 kérelem esetében történt elutasítás.

Salgótarján, 2013. január 23.



**Mellékletek**

**A KSH munkaerő-felmérés adatai (15-64 éves népességre)**

Megnevezés	Nógrád megye			Országosan		
	2011. III. negyedév	2012. III. negyedév	Változás 2012-2011.	2011. III. negyedév	2012. III. negyedév	Változás 2012-2011.
Foglalkoztatottak (ezer fő)	62,4	64,7	2,3	3 822,1	3 901,4	79,3
Munkanélküliek (ezer fő)	12,4	13,3	0,9	461,8	456,9	-4,9
Gazdaságilag aktívak (ezer fő)	74,8	78,0	3,2	4 283,9	4 358,3	74,4
Gazdaságilag inaktívak (ezer fő)	57,8	51,2	-6,6	2 493,3	2 348,8	-144,5
Aktivitási arány (%)*	56,4	60,4	4,0	63,2	65,0	1,8
Foglalkoztatási ráta (%)*	47,1	50,1	3,0	56,4	58,2	1,8
Munkanélküliségi ráta (%)*	16,6	17,0	0,5	10,8	10,5	-0,3

Alapadatok forrása: <http://www.ksh.hu/stadat>, \* A változás %-pontban értendő.

**Főbb munkaerő-piaci adatok Nógrád megyében**

Megnevezés	2012. december	Változás az előző hónaphoz képest		Változás az előző évhez képest	
		Fő	%	Fő	%
Nyilvántartott álláskereső aránya*, %	24,5		0,8		2,9
<b>Regisztrált álláskereső száma, fő</b>	<b>20 081</b>	<b>651</b>	<b>3,4</b>	<b>1 337</b>	<b>7,1</b>
Pályakezdő	2 372	26	1,1	601	33,9
25 évesnél fiatalabb	3 162	45	1,4	348	12,4
50 évesnél idősebb	4 581	134	3,0	446	10,8
Férfi	10 777	551	5,4	848	8,5
Nő	9 304	100	1,1	489	5,5
Fizikai foglalkozású (volt)	17 490	647	3,8	1 231	7,6
Szellemi foglalkozású (volt)	2 591	4	0,1	106	4,3
Alacsony iskolai végzettségű	9 478	345	3,8	647	7,3
Középfokú végzettségű	10 046	309	3,2	672	7,2
Diplomás	557	-3	-0,5	18	3,3
Tartósan regisztrált álláskereső **	7 259	282	4,4	2 876	65,6
Álláskeresői ellátásra jogosult***	1 590	244	18,1	-942	-37,2
Aktív korúak ellátására jogosult****	9 248	345	3,9	1 159	14,3
Nyilvántartásba belépő	2 068	279	15,6	-434	-17,3
Első alkalommal regisztrált	113	-10	-8,1	9	8,7
Nyilvántartásból kikerülő	1 417	167	13,4	-479	-25,3
Elhelyezkedett	806	63	8,5	-89	-9,9
Havi összes bejelentett álláshely, fő	1 387	473	51,8	-735	-34,6
A hónap folyamán bejelentett új állás	1 047	650	163,7	9	0,9

\* A nyilvántartott álláskereső gazdaságilag aktív népességen belüli aránya, melyet a gazdaságilag aktív népesség 2011. év eleji létszámával (81,9 ezer fő) számítottuk. A változás százalékpontban értendő.

\*\* Legalább egy éve minden hónapban szerepeltek a regisztrált álláskeresők között.

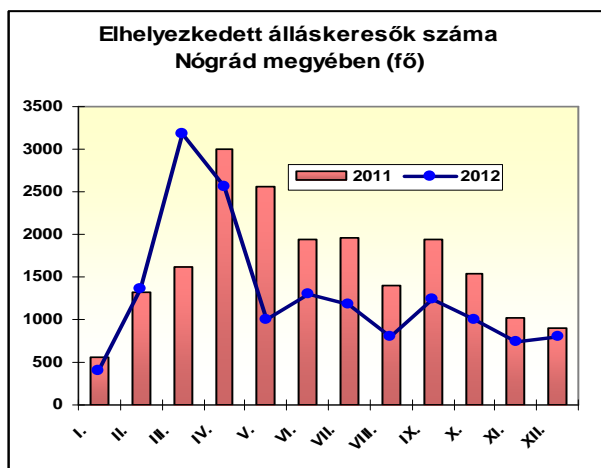
\*\*\* Álláskeresői járadékra, vagy álláskeresői segélyre jogosultak zárónapi számát tartalmazza.

\*\*\*\*Az 1993. évi III. törvény, 33-37.§-ában foglaltaknak megfelelően a települési önkormányzatok által megállapított ellátások.



**A regisztrált álláskeresőök összetételére jellemző főbb adatok Nógrád megyében  
2012. december**

Megnevezés	A regisztrált álláskeresőök száma, fő	Megoszlása (%) a(z)	
		tárgyhónapban	előző év azonos hónapjában
<b>Nemek szerint</b>			
Férfi	10 777	53,7	53,0
Nő	9 304	46,3	47,0
Összesen	20 081	100,0	100,0
<b>Életkor szerint</b>			
19 éves és fiatalabb	480	2,4	2,0
20 - 24 éves	2 682	13,4	13,0
25 - 34 éves	4 528	22,5	23,6
35 - 44 éves	4 938	24,6	25,2
45 - 54 éves	4 828	24,0	24,5
55 éves és idősebb	2 625	13,1	11,7
Összesen	20 081	100,0	100,0
<b>Iskolai végzettség intézménytípusok szerint</b>			
8 általánosnál kevesebb	1 344	6,7	6,8
Általános iskola	8 134	40,5	40,3
Szaktanulmányi képző, szakiskola	5 446	27,1	27,4
Szakközépiskola, technikum	3 025	15,1	15,0
Gimnázium	1 575	7,8	7,6
Főiskola, egyetem	557	2,8	2,9
Összesen	20 081	100,0	100,0
<b>A munkanélküliség időtartama szerint</b>			
1-3 hónapja	5 419	26,99	34,4
4-6 megszakítás	3 440	17,13	21,6
7-12 nélkül	3 963	19,74	20,6
13-24 nyilvántartott	4 880	24,30	12,4
24< munkanélküli	2 379	11,85	11,0
Összesen	20 081	100,0	100,0
<b>Ellátási jogosultság szerint</b>			
Álláskeresői, munkanélküli járadék	1 257	6,3	11,9
Álláskeresői, nyugdíj előtti segély	333	1,7	1,6
Aktív korúak ellátásai	9 248	46,1	43,2
Ellátatlan	9 243	46,0	43,3
Összesen	20 081	100,0	100,0





**A Nógrád Megyei Kormányhivatal Munkaügyi Központja  
rendelkezésére álló források 2012. december végén**

Megnevezés	2012. évi előirányzat	Szerződés- sel lekötött összeg	Tény- kifizetés	Szerződés- sel érintett létszám*	Ebből: új belépők száma
	ezer Ft			fő	
NFA decentralizált FA	516 991	456 842	454 727	19 401	875
NFA központi FA	605 453	453 994	375 804	3 905	3 905
Közfoglalkoztatás keretei összesen	3 630 220	3 576 950	3 550 690	13 752	10 184
TÁMOP 1.1.1	82 276	24 005	22 909	57	14
TÁMOP 1.1.2	1 316 648	1 008 228	994 152	2 817	1 892
TÁMOP 2.1.6	79 211	69 446	2 848	261	121
Költségvetési rehabilitációs bértám.	73 889	54 980	54 810	197	104
Bérgarancia Alap	107 478	107 478	107 478	283	283
Összesen	6 412 166	5 751 923	5 563 418	40 673	17 378

\* Halmazódást tartalmazhat, egy személy több programelemnél is szerepelhet.

**A közfoglalkoztatáshoz kapcsolódó főbb adatok 2012-ben**

Megnevezés	2012. évi előirányzat	Szerződés- sel lekötött összeg	Tény- kifizetés	Szerződés- sel érintett létszám*	Ebből: új belépők száma
	ezer Ft			fő	
Hagyományos közfoglalkoztatás (2011-ről áthúzódó és 2012. évi)	699 572	699 429	699 429	6 046	3 893
Országos közfoglalk. programok**	599 629	595 979	595 979	608	608
Megyei kistérségi mintaprogramok	1 516 332	1 506 838	1 506 838	1 619	1 619
Megyei kistérségi mintaprogram mezőgazdasági projekt	515 431	513 160	513 160	463	463
Kazánprogram	174 329	174 328	148 069	51	51
Kistérségi Plusz startmunka	8 668	8 623	8 622	9	9
Legjobb önk. gyak.	4 931	4 931	4 931	1	1
Foglalkozás-egészségügyi vizsgálat	7 476	6 726	6 726	3 540	3 540
2011. évi mintaprogramok (K.hivatal)	103 852	66 936	66 936	1 415	0
Közfoglalkoztatás keretei összesen	3 630 220	3 576 950	3 550 690	13 752	10 184

\* Halmazódást tartalmaz, egy személy több programelemnél is szerepel. \*\* A megyei székhelyű foglalkoztatók adatai

**A TÁMOP 1.1.2 „Decentralizált programok a hátrányos helyzetűek foglalkoztatásáért  
programba vont ügyfelek száma Nógrád megyében célcsoportonként**

Célcsoportonként	Bevont ügyfelek száma, fő		
	2012. december	2012. év	2011 - 2012. év
Alacsony iskolai végzettségűek, illetve elavult szakképzettségűek	3	244	451
Pályakezdő-, illetve 25. életévüket be nem töltött álláskeresők	4	331	542
Ötvenedik életévüket betöltött álláskeresők	1	184	362
Gyermekgondozásból vagy hozzátartozó ápolásából visszatérők	0	26	66
Foglalkoztatást helyettesítő támogatásra jogosultak	4	356	466
Tartós munkanélküliséggel veszélyeztetettek	5	432	553
Összesen	17	1 573	2 440