



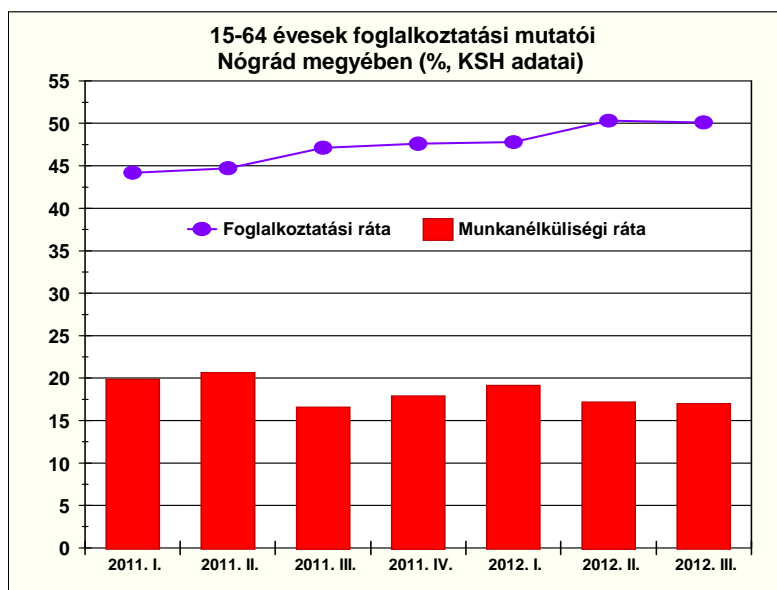
NÓGRÁD MEGYEI
KORMÁNYHIVATAL

MUNKAÜGYI KÖZPONTJA

T Á J É K O Z T A T Ó

Nógrád megye munkaerő-piaci folyamatairól

2012. november



Készítette: Simonné Bócsó Hedvig

Salgótarján, 2012. december

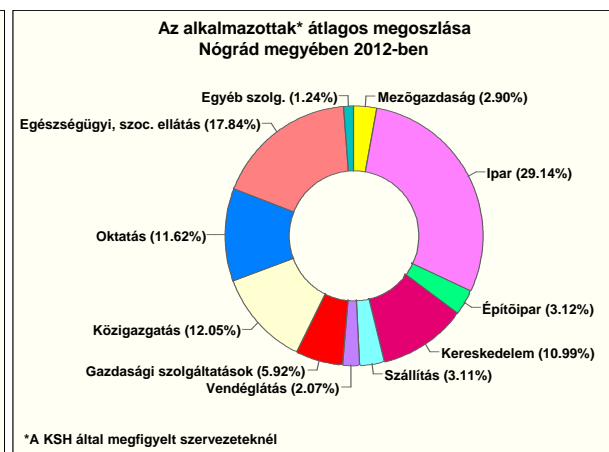
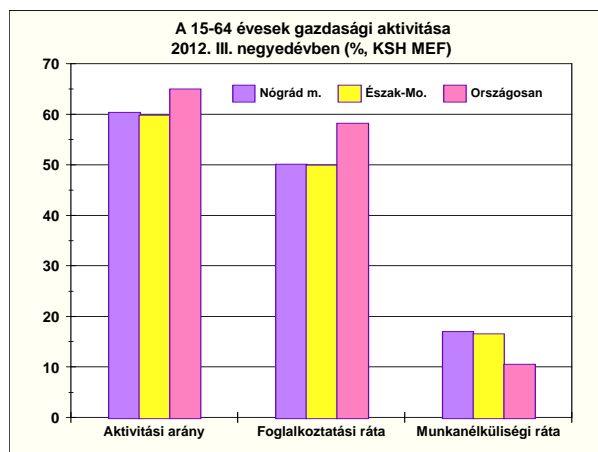
Nógrád megye foglalkoztatási helyzete a KSH adatok tükrében

Egy év távlatában kissé javult a foglalkoztatás szintje megyénkben

A KSH adatai szerint Nógrád megye a foglalkoztatási, munkanélküliségi mutatók szempontjából hosszú ideje az egyik legkritikusabb térségnek számít.

A legfrissebb adatok szerint 2012. III. negyedévben a 15-64 éves népességen belül átlagosan 64,7 ezer főt foglalkoztattak, míg a munkanélküliek száma 13,3 ezer főt tett ki. A foglalkoztatási ráta 50,1% volt, amihez 17%-os munkanélküliségi ráta társult. A foglalkoztatás szintje országos viszonylatban a második legalacsonyabbnak számított, miközben a munkanélküliségi ráta a második legmagasabb értéket mutatta. A munkaerőpiacról távol maradó 51,2 ezer inaktív személy között legalább minden tizedik passzív munkanélkülinek számít.

Az előző év hasonló időszakához képest kissé növekedett a 15-64 éves korosztály aktivitása, ugyanis mind a foglalkoztatottak, mind a munkanélküliek száma meghaladta a 2011. III. negyedévi adatokat, miközben az inaktívak táborába tartozók létszáma csökkent.



A munkáltatók az utóbbi években jelentős létszámvesztést szenvedtek el, amit nem csak a csoportos létszámleépítések jeleztek, hanem az alkalmazásban állók számának kedvezőtlen alakulása is.

A napokban ismertté vált adatok szerint **az alkalmazásban állók átlagos száma 2012. január-szeptemberben 30,2 ezer fő** volt a KSH által megfigyelt¹ munkáltatóknál, ami **3,3%-kal kevesebb, mint egy éve**, miközben országos szinten stagnálásról beszélhetünk. A versenyszférában 5,3%-kal mérséklődött az alkalmazásban állók száma, a költségvetési szférában – elsősorban a közfoglalkoztatás hatására – viszont 0,6%-os a létszám bővülés.

2012. I-III. negyedévben az alkalmazásban állók 27%-a a feldolgozóiparban dolgozott megyénkben, míg a második legnagyobb foglalkoztató a gazdasági szektorban a kereskedelem volt 11%-os részesedéssel, amit az adminisztratív és szolgáltatást támogató tevékenység követett 4%-kal. A kiemelt ágazatok közül a mezőgazdaság, az építőipar és a szállítás részesedése csupán 3-3% körüli, s a sort a szálláshely-szolgáltatás, vendéglátás zárja mindössze 2,1%-kal. A költségvetési szféra adott munkát az alkalmazásban állók 43%-ának, ezen belül az egészségügy, a közigazgatás és az oktatás a dolgozók száma alapján felállított ágazati sorrend.

A megyében működő vállalkozások közül természetesen az 5 fő alatti létszámot foglalkoztatók, illetve az önfoglalkoztatók is hozzájárulnak a foglalkoztatási mutatók alakulásához. Az egyéni vállalkozók esetében a foglalkoztatásban betöltött szerepük alapján a kereskedelmi, a szakmai, tudományos, műszaki és az építőipari tevékenység folytatók vannak túlsúlyban.

¹ A 4 főnél többet foglalkoztató vállalkozásoknál, ill. létszámhatártól függetlenül a költségvetési szférában.

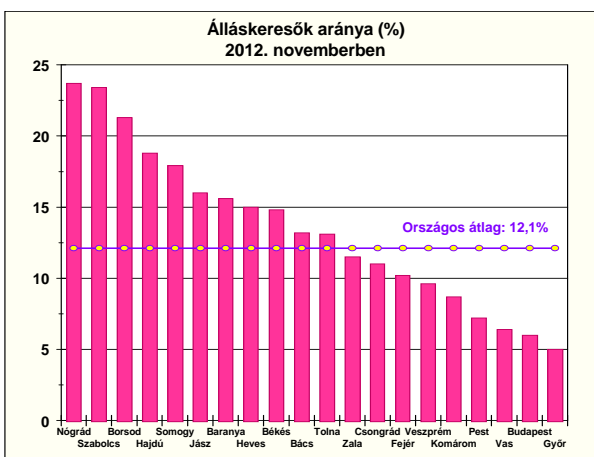
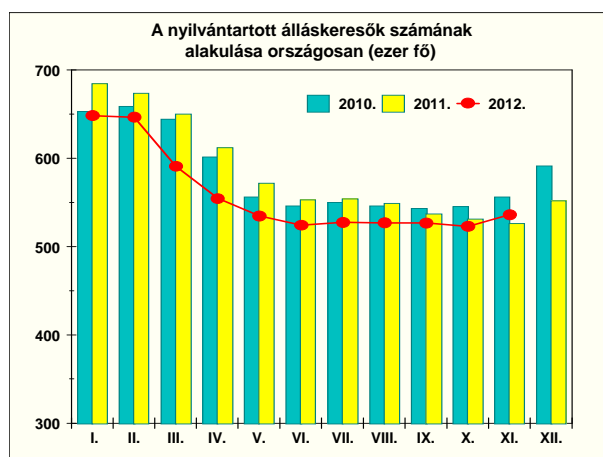


A nyilvántartott álláskeresők számának alakulása országosan és Nógrád megyében

Elkezdődött az álláskeresők számának szezonális növekedése hazánkban

A Nemzeti Munkaügyi Hivatal² adatai szerint **2012. november végén 536 091 fő álláskereső** szerepelt a munkaügyi nyilvántartásokban, s ez a létszám 13 095 fővel több volt az egy hónappal korábbinál. Az országos viszonylatban júliustól alapvetően stagnáló létszám az ebben az időszakban szokásos trendet követve 2,5%-kal emelkedett négy hét alatt. **Az álláskeresők száma az ország teljes területén gyarapodott november folyamán**, melynek nagysága 147 és 2 233 fő közötti volt.

Éves távlatban 2011 szeptemberétől 2012 októberéig a létszámcsökkenés volt jellemző hazánkban, novemberben viszont ismét kedvezőtlenre fordult a létszám alakulás. 2011. novemberhez képest összességében 9 808 fővel, 1,9%-kal emelkedett a regisztrált ügyfelek létszáma, ugyanis a hat megyében megvalósult létszámcsökkenés csak tompítani tudta az ország nagyobb részét jellemző létszám bővülést.



Nógrád megye munkaerő-piaci helyzete tovább romlott

Megyénkben az országos tendenciától eltérően szeptembertől növekszik az álláskeresők száma az előző hónaphoz képest. Az 539 fős létszám bővülés hatására **Nógrád megyében 2012. november végére 19 430 főre változott a nyilvántartott álláskeresők létszáma.**

Az álláskeresők száma és változása

Körzet	Az álláskeresők					Az álláskeresők aránya a gazdaságilag aktív népességhez*, %
	száma (fő)	számának változása az előző hónaphoz képest		számának változása az előző évhez képest		
		2012. november	(fő)	(%)	(fő)	
Salgótarján	7 457	225	3,1	439	6,3	29,3
Balassagyarmat	2 927	22	0,8	-9	-0,3	18,0
Pásztó	2 736	104	4,0	177	6,9	21,3
Szécsény	2 438	34	1,4	240	10,9	31,8
Bátonyterenye	2 110	151	7,7	286	15,7	21,8
Rétság	1 762	3	0,2	159	9,9	17,6
Nógrád megye	19 430	539	2,9	1 292	7,1	23,7
Észak-Magyarország	101 176	1 575	1,6	371	0,4	20,1
Országosan	536 091	13 095	2,5	9 808	1,9	12,1

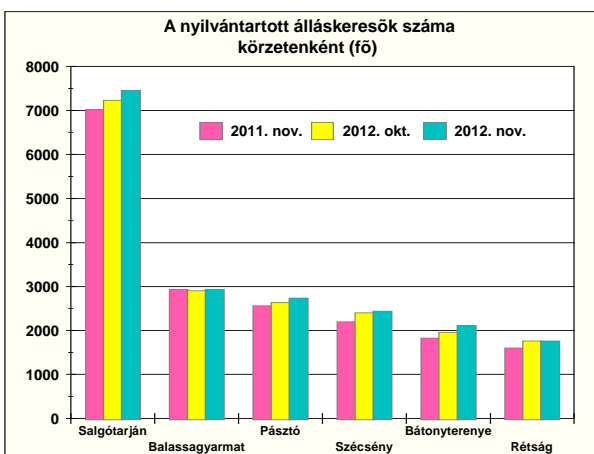
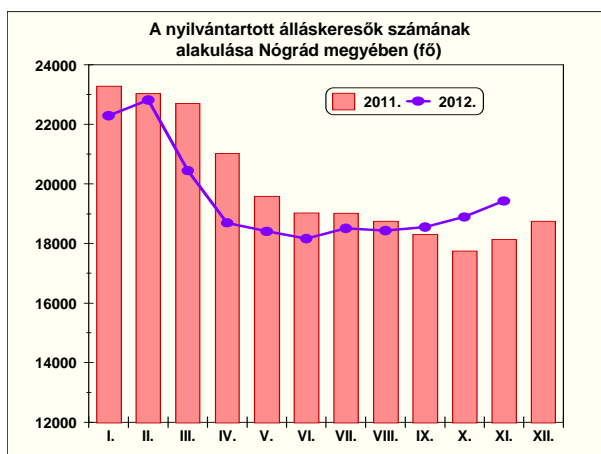
Forrás: *A nemzetgazdaság munkaerőmérlege, 2011.01.01. (KSH)

² Az országos folyamatokat bemutató tájékoztató elérhető: <http://www.munka.hu>

A kedvezőtlen irányú létszámváltozás mögött elsősorban az ügyfelek csökkenő kiáramlása húzódtott meg, amely az álláskeresőket mindkét csoportjában megfigyelhető volt. A munkaerő-kereslet minimálisra zsugorodott, elkezdődött az őszi-téli foglalkoztatási holt szezon.

November végén a megye teljes területén növekedést vagy stagnálást mutattak a zárónapi adatok az egy hónappal korábbi állapothoz képest. Az ügyfelek állománya a megyeszékhelyen és térségében bővült a legnagyobb számban (225 fő), viszont az intenzitás (7,7%) tekintetében Bátonyterenye körzete állt az élen, de Pásztó térségében is 100 főt meghaladó, a megyei átlagnál dinamikusabb létszámnövekedés történt. Ez utóbbi két körzetben a fokozódó beáramlás csökkenő kiáramlással társult, míg a további kistérségekben mérséklődött a belépési forgalom, s többnyire a kilépők száma is elmaradt az októberitől. A munkaerő-kereslet a szécsényi körzet kivételével mindenhol visszaesett.

Az álláskeresőket számának az előző évhez mért változása szeptemberben fordult kedvezőtlenre. **November végén a 12 hónappal korábbi létszámhoz képest 1 292 fős volt a létszámnövekedés nagysága**, mértéke pedig 7,1%-nak felelt meg, ami jóval magasabb az országos átlagnál. Kedvező irányú létszámváltozás egyedül Balassagyarmat térségét jellemezte.



A nyilvántartott álláskeresőket aránya a gazdaságilag aktív népességben belül november végén 23,7% volt megyénkben, ami az országos rangsorban továbbra is a legmagasabb mutatót jelentette. Mind a hat Nógrád megyei kistérség munkaerő-piaci pozíciója kedvezőtlenebb az országos átlagnál, viszont a különbség jelentős, 5,5 és 19,7%-pont közötti.

Novemberben mérséklődött az álláskeresőket fluktuációja. A vizsgált időszakban **1 789 fő** (270 fő pályakezdő, 1 519 fő nem pályakezdő) **jelentkezett regisztrálásra**, 163 fővel **kevesebben, mint egy hónapja**, miközben az egy évvel korábbtól 638 fővel maradt el a beáramlás. Az álláskeresőket mindkét csoportjában 8%-ot meghaladóan csökkent a belépési forgalom az előző hónaphoz képest, míg éves viszonylatban a fiatalok körében növekedett a regisztrációt kérők száma.

Az új belépők száma 123 fő volt, az egy hónappal korábbinál kissé kevesebb, míg az egy évvel korábbinál kissé több. Ez utóbbi kedvezőtlen adat teljes mértékben a pályakezdőknek tulajdonítható. A gazdasági szektor legtöbb területén stagnált vagy mérséklődött a munkaerő kibocsátása, miközben a másodlagos munkaerőpiacról visszalépők is kevesebben voltak, mint egy hónapja.

2012 novemberében 1 250 fő nyilvántartása szűnt meg vagy került szüneteltetésre, ami 77,4%-a az egy hónappal korábbi adatnak. A kilépők közel 60%-a önállóan vagy közvetítéssel rövidebb-hosszabb időre elhelyezkedett, minden 4-5. ügyfél együttműködés hiánya miatt törlésre került, míg a többiek regisztrációja egyéb okból (pl. nyugdíjazás, anyasági ellátás, ügyfél kérelme stb.) szűnt meg.



A pályakezdekők létszáma 4. hónapja alapvetően stagnál a megyében

Júliustól többnyire kedvezőtlen létszámváltozás jellemzi a munkaerőpiacra belépni kívánó fiatalokat. A pályakezdekő ügyfelek létszáma az októberi minimális létszámcsökkenést követően ismét bővült, amire 1997 óta nem volt példa megyénkben.

A pályakezdekő álláskeresők száma és változása

Körzet	A pályakezdekő álláskeresők					A pályakezdekők aránya az álláskeresőkön belül, %
	száma (fő)	számának változása az előző hónaphoz képest		számának változása az előző évhez képest		
		2012. nov.	(fő)	(%)	(fő)	
Salgótarján	833	7	0,8	157	23,2	11,2
Balassagyarmat	387	-1	-0,3	106	37,7	13,2
Pásztó	341	9	2,7	88	34,8	12,5
Szécsény	335	3	0,9	89	36,2	13,7
Bátonyterenye	252	9	3,7	77	44,0	11,9
Rétság	198	-6	-2,9	40	25,3	11,2
Nógrád megye	2 346	21	0,9	557	31,1	12,1
Észak-Magyarország	12 988	-196	-1,5	1 851	16,6	12,8
Országosan	65 544	-44	-0,1	14 145	27,5	12,2

A hónap **végén** szokatlanul sok, **2 346 pályakezdekő szerepelt a nógrádi kirendeltségek nyilvántartásaiban**, s ez a létszám 21 fővel több, mint októberben. A pályakezdekők összes álláskeresők közötti aránya 12,1%-ot mutatott, hasonlóan az országos átlaghoz. Egy év távlatában januártól folyamatosan kedvezőtlen a létszámváltozás, már **557 fővel többen** várják segítségünket, **mint 2011 novemberében**.

A megye területén nem volt egységes a létszámalakulás, azonban alapvetően mindenhol stagnált a fiatal ügyfelek száma. Éves távlatban ugyanakkor a térségek mindegyikében intenzíven gyarapodó létszámot jeleztek a zárónapi adatok.

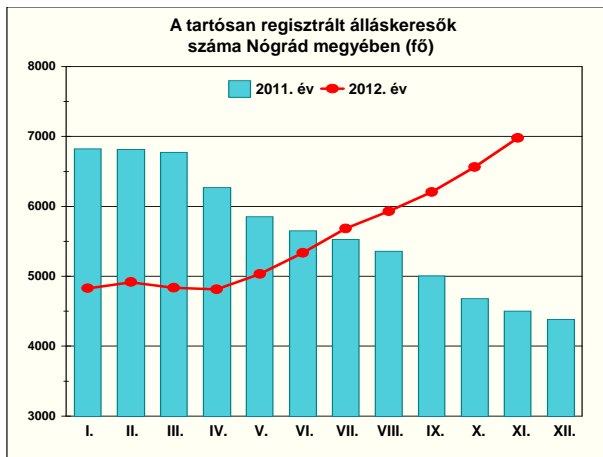
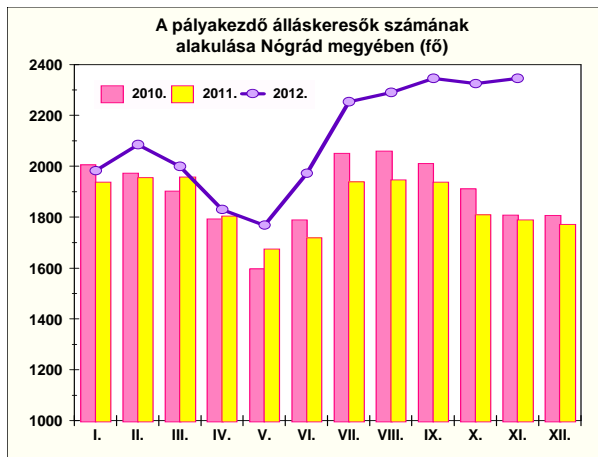
A pályakezdekők iskolai végzettség szerinti összetétele kedvezőtlenebb az országos átlagnál. A munkát kereső fiatalok több mint fele szakképzetlen, körükben az alacsony iskolai végzettségűek súlya dominál, akik csoportja tovább bővült. A szakképzettek 31%-a szakiskolai képzésben részesült, s novemberben az ő létszámuk is növekedést mutatott, miközben e tábor többségébe tartozó érettségivel vagy diplomával rendelkezők száma, aránya kedvezően alakult.

Az álláskeresők néhány csoportjában továbbra is kedvezően alakult a létszám

A Nógrád megye területén regisztrált álláskeresők között 2012. november végén a férfiak 52,6%-ot, a középfokú végzettségűek 50,1%-ot, az ellátás nélküliek 47,3%-ot, a korábbi munkaviszony alapján szakmunkát végzők 33,4%-ot, a 35-44 évesek 24,5%-ot képviseltek, s az egyes csoportokon belül ezek voltak a legmagasabb arányok.

Novemberben az álláskeresők szinte minden csoportjában kedvezőtlen létszámváltozás történt, néhány ügyfélkörben viszont tovább folytatódott a létszámcsökkenés. A legdinamikusabban a férfiak, az alacsony iskolai végzettségűek és a 35-44 évesek száma gyarapodott, míg a legkevésbé a nők és a 25 év alattiak állománya növekedett. A középiskolai és a felsőfokú végzettségűek táborát viszont csökkenő létszám jellemezte.

A különböző ismérvek éves szintű vizsgálata szerint az álláskeresők minden rétegére a kedvezőtlen irányú létszámváltozás volt a jellemző. A munkanélküliek összetétele ennek ellenére alig tért el a 2011. novemberitől.



A tartósan regisztrált álláskeresők létszáma májustól folyamatosan bővül megyénkben, aminek hatására júliusban kedvezőtlenül fordult a hosszú távú létszám alakulás is. Az egy évet meghaladóan állást keresők tábora november végén **6 977 főt** tett ki. Ez a létszám az előző hónaphoz képest 416 fős, míg az egy évvel korábbihoz képest 2 475 fős növekedést mutat. Megyei átlagban ügyfeleink 35,9%-a hosszú ideje elhelyezkedési gondokkal küzd, de kistérségenként ez az arány 26,8 és 41,9% közötti, országosan pedig 29,1%-ot mutat.

Az álláskeresők egyre növekvő hányada ellátatlanul is együttműködik kirendeltségeinkkel

A november végi adatok szerint az álláskeresők legnépesebb körének semmilyen ellátási jogosultság nem volt rögzítve a zárónapon. Létszámuk az egyes hónapokban kisebb nagyobb ingadozást mutat, döntően az ellátási, támogatási jogosultság megállapításától függően. November végén a 248 fős növekedést követően 9 181 fő tartozott e csoportba, 15,8%-kal többen, mint 12 hónapja.

A munkát keresők második legnagyobb hányadát (45,8%) a foglalkoztatást helyettesítő támogatásra jogosultak alkották. Számuk elérte a 8 903 főt, ami az utóbbi egy hónapban 309 fővel, míg 2011 novemberétől 1 221 fővel növekedett.

A kirendeltségek által folyósított ellátásokra mindössze 1 346 fő, vagyis csupán minden 14-15. ügyfél volt jogosult. Létszámuk az elmúlt hónapban 18 fővel csökkent, mivel az ellátást kimerítők nagyobb számban voltak, mint a munkaviszonyt vesztlők és a szüneteltetésről visszatérők. Éves távlatban az álláskeresési járadékra vagy segélyre jogosultak tábora 1 182 fővel fogyott a jogosultság feltételeinek változása miatt.

A munkaerő-kereslet jellemzői Nógrád megyében

Minimálisan növekedett a normál, nem támogatott állásigények száma

A hat nógrádi munkaügyi kirendeltség nyilvántartásában novemberben összesen **914 betöltésre váró álláshely szerepelt, ebből 397 származott új bejelentésből.** A hónap során feltárt, illetve bejelentett munkaerőigények létszámvonzata megyei viszonylatban az októberinek a 56%-át, míg az egy évvel korábbi létszámigénynek alig több mint kétötödét érte el.

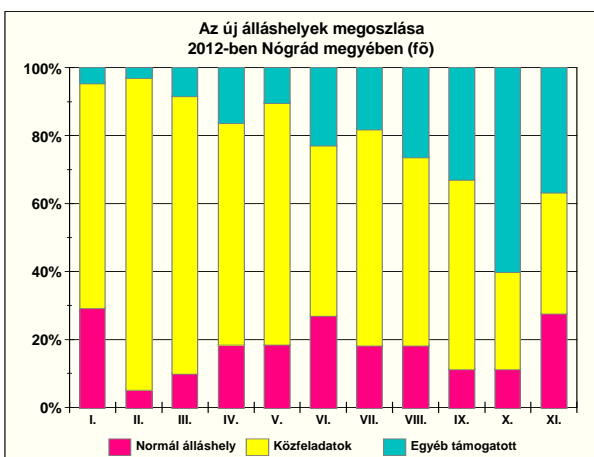
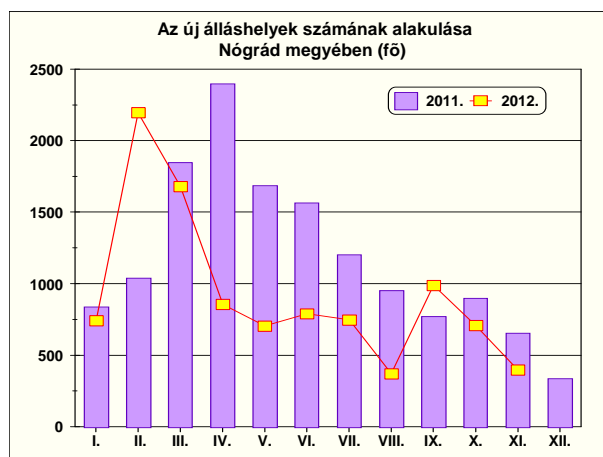
Az elhelyezkedés lehetősége egyedül a szécsényi körzetben nem csökkent az előző hónaphoz képest, vagyis a megye nagy részén visszaesett a munkaerő-kereslet. A legtöbb új álláshelyet a megyeszékhely és Balassagyarmat térségében kínálták a foglalkoztatók, míg a legkevesebbet Bátönytereny körzetében.



A feltárt és a bejelentett álláshelyek havi mérlege 2012. novemberben (fő)

Körzetek	Nyitó állomány	A hónap során bejelentett		Havi összes álláshely	A hónap folyamán megszünt álláshelyek	Tárgyhavi záró állomány
		normál	támogatott			
		álláshelyek				
Salgótarján	209	4	113	326	209	117
Balassagyarmat	133	37	48	218	107	111
Pásztó	55	20	16	91	37	54
Szécsény	10	1	55	66	61	5
Bátonyterenye	50	3	26	79	58	21
Rétság	60	45	29	134	102	32
Nógrád megye	517	110	287	914	574	340
Észak-Magyarország	4 116	807	3 418	8 341	4 939	3 402
Országosan	29 728	8 564	14 376	52 668	26 255	26 413

Az utolsó őszi hónapban az **elsődleges munkaerőpiac szereplői, valamint költségvetési intézmények** támogatással, illetve anélkül mindössze **256 főnek** kínáltak határozott vagy határozatlan idejű munkaviszony keretében történő **munkavégzési lehetőséget**. Mind a gazdasági szektorban, mind a szolgáltató ágazatokban visszaesett vagy stagnált a munkaerő-kereslet. A legtöbb üres álláshelyet a feldolgozóipari cégek és a kereskedelmi tevékenységet folytató vállalkozások jelentették be.



Az új álláshelyek döntő többsége novemberben is támogatási igénnyel társult. A támogatott álláshelyek aránya kistérségenként 39 és 99% közötti volt, ami megyei átlagban 72,3%-ot jelentett, s az országosan jellemző értéket 9,6%-ponttal haladta meg. Az új álláshelyek e csoportjában 340 fős csökkenés történt egy hónap alatt, amely döntően a bér jellegű támogatásoknak tulajdonítható.

A másodlagos munkaerőpiac kereslete a hónap során 141 főre vonatkozott, miközben a bér jellegű támogatások mellett 139 fő hátrányos helyzetű ügyfelünknek kínáltak elhelyezkedési lehetőséget a munkáltatók, míg a munkahelyteremtő beruházás nyertesei 7 főre vonatkozó munkaerőigényt nyújtottak be.

A támogatás nélküli munkaerőigények száma viszont kedvezően alakult, az előző havi 81 főről 110 főre emelkedett, ugyanakkor az egy évvel korábbi létszámigénytől 52 fővel elmaradt. A nem támogatott új álláshelyek száma novemberben 1 és 45 fő között változott körzetenként. A legtöbb igény a rétsági térségben jelent meg, ahol egy munkaerő-kölcsönző cég 12 főt keresett megyén kívüli, egyszerűsített foglalkoztatás keretében történő munkavégzésre, miközben számos cég is 1-2 fős munkaerőigénnyel kereste el a kirendeltséget.



A munkáltatók novemberben is főként képesítéshez nem kötött álláshelyeket kínáltak az állás-keresőknek. Száz fő fölötti igény egyéb, máshová nem sorolható egyszerű szolgáltatási és szállítási foglalkozásúak, vagyis segédmunkások iránt jelent meg. A többi 81-féle munkakör esetében 1-30 fő közötti munkaerőigény bejelentés történt. A szakképzettek közül a villamos gépek és készülékek műszerésze, javítója, valamint az eladók iránt talákoztunk legalább tíz főt elérő kereslettel.

A vizsgált időszakban 574 álláshelyet zártak le a közvetítők, s **a hónap végére Nógrád megyében 340 álláshely maradt betöltetlen.** Az álláshelyek egyharmada a salgótarjáni, másik harmada pedig a balassagyarmati kirendeltség nyilvántartásában szerepelt, s többségükhöz nem társult támogatási kérelem. Minden 6-7. munkahelyet külföldi munkavállalóknak kínálták.

Megyéink munkáltatói ötödik hónapja nem döntöttek csoportos létszámleépítésről.

Az elhelyezkedési adatok hónapról hónapra elmaradnak az előző év azonos időszakitól

Novemberben a regisztrált álláskeresők közül 743 fő helyezkedett el támogatással vagy anélkül. A munkaviszonyt létesítők száma 267 fővel elmaradt az egy hónappal korábitól, s szinte ugyanekkora a 2011. novemberi létszámhoz képest mért csökkenés nagysága is. A szécsényi körzet kivételével a megye teljes területén visszaesést figyelhettünk meg az előző hónaphoz képest, míg éves távlatban mindenhol kedvezőtlen volt a létszámalakulás.

Az ügyfelek csaknem kétharmada (472 fő) általános közvetítéssel, illetve önállóan talált munkát, míg a többiek (271 fő) szervezetünk valamely támogatása mellett kerülhettek vissza a munkaerőpiacra.

Aktív foglalkoztatáspolitikai eszközök

A munkaerő-piaci feszültségek csökkentése érdekében szervezetünk különféle forrásokból számos támogatást nyújt, melyek egy részét az álláskeresők, másik részét a munkáltatók kérelmezhetik.

A munkahelyteremtő beruházás nyertesei közül novemberben hat teljesítette vállalását

A Nemzetgazdasági Minisztérium Mikro-, kis- és középvállalkozások munkahelyteremtő beruházásainak támogatására kiírt pályázatán nyertes és szerződést is kötő 11 munkáltató közül november végig kilenc fejezte be a beruházást, közülük hat az utóbbi egy hónapban. Ennek köszönhetően Salgótarjánban 47 fő, Bátorterenyén 22 fő, a balassagyarmati körzetben 18 fő, míg a rétsági térségben 20 fő juthatott munkához idén. Két munkáltató átütemezést kért, náluk a következő év első hónapjaiban további 42 munkahely létesítése várható megyénkben.

A munkahelyek megtartása számos munkáltatónak okoz gondot a nehéz gazdasági helyzetben

Hátrányos helyzetű térségünkben a **munkahelymegőrzés támogatása** iránt folyamatos az érdeklődés. A hagyományos munkahelymegőrző támogatást január-októberben 10 átmenetileg likviditási problémával küzdő munkáltató részére ítéltünk meg Salgótarján, Balassagyarmat, Szécsény, Bátorterenyé és Rétság térségében. A 3-6 hónapos támogatásokkal 153 veszélybe került munkahelyet sikerül megmenteni. **Novemberben két újabb munkáltató kérte segítségünket 26 főt érintően.** A kérelmek elbírálása, a támogatás kihelyezésének preventív ellenőrzése folyamatban van. A munkaügyi központok által decentralizáltan megvalósítandó **központi munkahelymegőrző program** keretében további **226 fő munkahelyét őrzi meg 3 munkáltató** a támogatás folyósításának 6 hónapja, majd az azt követő továbbfoglalkoztatási kötelezettséggel érintett 12-14 hónap időtartamban.



2012-ben a legtöbb álláskereső a közfoglalkoztatás keretében jutott munkához

A közfoglalkoztatás különböző támogatási formáiba 2012. január-novemberben a létszámcsereikkel együtt közel 9 ezer fő lépett be, közülük 150 fő foglalkoztatása novemberben kezdődött el.

A november hónap fontosabb közfoglalkoztatást érintő eseményei az alábbiak voltak:

- Az országos közfoglalkoztatás keretében 22 fő befejezte a vízkárelhárító tanfolyamot, míg a kistérségi startmunka mintaprogramok mezőgazdasági programeleméhez kapcsolódó kilenc képzést (2 háztáji állattartás, 5 háztáji növénytermesztés + tartósítás, 2 háztáji növénytermesztés + állattartás) 88 fő kezdte meg.
- Véget ért a 10 hónapos ár- és belvízvédelmi megelőző országos közfoglalkoztatási program, amely nógrádi vonatkozású eredményeiről, illetve az ellenőrzés tapasztalatairól elkészítettük a beszámolót a BM részére.
- A hónap során megszületett a belügyminiszteri döntés a bio- és megújuló energiafelhasználási startmunka mintaprogram második fordulójában benyújtott kérelmek támogatására, s ennek köszönhetően további 3 település 17,7 millió Ft-ot nyert 2012-re 4 db biomassza kazán és 3 db aprítékoló vásárlására. A program keretében 6 fő foglalkoztatása valósul meg.
- Novemberben a „biomassza kazán” programban újabb lehetőség nyílt a pályázatok benyújtására. A harmadik körben felterjesztett kérelmekben 13 település 15 kazán és 5 aprítékoló gép vásárlásához, illetve 26 fő foglalkoztatásához kért támogatást.
- Azon önkormányzatok, amelyek jól teljesítettek a Startmunka mintaprogramokban, lehetőséget kaptak Start Plusz program indítására. Megyénkből 3 település érdemelte ki a többletforrást, így ők 6 millió Ft-os támogatáshoz jutottak, ami egy-egy fő decemberi foglalkoztatását is lehetővé teszi.
- A TÖOSZ által a 2012. évi Legjobb Közfoglalkoztatási Önkormányzati Gyakorlatok témakörben kiírt pályázaton megyénk egyik települése a 3. helyezést érte el. Ennek köszönhetően 7 millió Ft-os Start Plusz támogatásra nyújthatott be kérelmet, melyet november 16-án felterjesztünk a Belügyminisztériumba elbírálásra.
- A szociális földprogram keretében novemberre tervezett foglalkoztatás sajnálatos módon nem kezdődhetett el, ugyanis a benyújtott igényeket felül kellett vizsgálni. A támogatási javaslat átdolgozására azért volt szükség, mert az új elvek alapján csak a nem szántóföldi programokhoz nyújtható támogatás.
- Az Országos Roma Önkormányzat az országos közfoglalkoztatási program keretében országosan 360 fő foglalkoztatására kapott lehetőséget. Megyénkben 20 fő roma segítő, mentor tevékenykedik, akik a program keretein belül tájékoztatást végeznek és elősegítik a munkára kész állapot elérését azoknál a roma származású munkanélkülieknél, akik jelenleg nem szerepelnek álláskeresőként a munkaügyi nyilvántartási rendszerben, illetve koordinálják számukra a megfelelő szolgáltatáshoz való hozzájutást a mielőbbi munkavállalás érdekében. Információink szerint heti 6 fő bevonását kapták meg kötelező feladatul, s a program szinte minden eredményességi mutatója a munkaügyi szervezettel való kapcsolattartásra, annak tartalmára alapul. A szociális segítő személyek többsége érdeklődő, feladatát pontosan szeretné ellátni, ezért heti rendszerességgel felkeresik a kirendeltségeinket, tájékoznak és az adminisztrációs feladatainknak is eleget tesznek, amely alapján az általuk elvégzett feladatot a kirendeltség leigazolja a megfelelő dokumentumok kitöltésével.
- A hónap végén a rétsági és a balassagyarmati kistérségek önkormányzatai részére előadást tartottunk a startmunka főbb alapelveiről, a tervezési koncepciókról, míg a programban már érintett 4 kistérség önkormányzatainak a 2013-14-es év tervezéséről adtunk tájékoztatást.



A központi és a saját kezdeményezésű munkaerő-piaci programok révén több mint 600 fő hátrányos helyzetű álláskereső került vissza a munkaerőpiacra szeptembertől

Az „**Első munkahely garancia**” program sikerét mutatja, hogy a Nógrád megyébe érkezett 94,4 millió Ft teljes egészére kötelezettséget vállaltunk, s a megítélt támogatások **225 fő elhelyezkedését segítették** elő. Eközben a megyei keretből októberben elkülönített 7 millió Ft 37%-át is lekötöttük két hónap alatt, amit további 9 fiatal munkába állásához járult hozzá. 39 fő esetében nem csak a bérköltség 100%-át, hanem utazási költségeket is megtérítjük. Szeptemberben 34, októberben 186, míg novemberben 14 pályakezdő foglalkoztatása kezdődött el.

Az „**Esélyt a nőknek a munkaerőpiacon**” program augusztusi meghirdetésétől 323 fő támogatott foglalkoztatásához kapcsolódó kérelmet nyújtottak be a munkáltatók, míg a „**Közfoglalkoztatásból véglegesen a munkaerőpiacra**” program esetében 131 főhöz kapcsolódó kérelmet fogadtak a kirendeltségek. A két programra szánt 2012. évi keretet a hónap végére a legoptimálisabb felhasználás érdekében 96,3 millió Ft-ra csökkentettük, melynek 87,2%-a lekötésre került, s ennek köszönhetően 273-an a nőknek szóló programon keresztül, míg 131 fő a közfoglalkoztatást követően létesíthetett munkaviszonyt.

Elindítottuk a „Munkaerő mobilitás elősegítése” elnevezésű pilot programot

A 2011 tavaszán indult öt éven átívelő **TÁMOP 1.1.2 „Decentralizált programok a hátrányos helyzetűek foglalkoztatásáért** (Decentralizált programok a konvergenciaregiókban)” című program második évében, vagyis 2012-ben 1 573 fő bevonását tűztük ki célul, s ehhez 1316,6 millió Ft-ig vállalhattunk kötelezettséget. A projekt keretében januártól folyamatosan nyújthatók a foglalkoztatást biztosító támogatások, míg a képzések indítására márciustól került sor. A program velejárója a személyre szabott humánszolgáltatás, amelyet minden részt vevőnek biztosítunk.

Az év vége felé közeledve egyre csökkenő létszám belépésére nyílik lehetőség, novemberben 14 (célcsoportonként 0-6) fő hátrányos helyzetű álláskeresőt vontak be kirendeltségeink, miközben a program résztvevői közül 12 főt humánszolgáltatásban részesítettek, 58 főt támogatás mellett munkába helyeztek, míg 11 fő képzésbe kapcsolódott be.

2012. január-novemberben a kirendeltségeink az egyes célcsoportokból 1 556 főt vontak be, az egész évre tervezett létszám 99%-át. A program kezdetétől 2012. november végéig bevont ügyfelek száma ezzel elérte a 2 423 főt. A 2011-2012-ben belépő ügyfelek közül az eltelt tizenegy hónapban 805 fő támogatással munkába állhatott, 16 fő önfoglalkoztatóvá vált, míg az idén indított tanfolyamokba 751 fő kapcsolódott be. 2012-ben az előző évről áthúzódó, illetve az idén megítélt támogatási elemekkel érintett létszáma megközelítette a 2 800 főt, mivel egy személy többféle támogatást is kaphatott a programelemek egymásra épülésének köszönhetően.

E program keretein belül kívánjuk megvalósítani a „**Munkaerő mobilitás elősegítése**” elnevezésű **pilot programot**. A 2012. november 12-én Győrben aláírt partnerségi megállapodás eredményeként 160 fémipari, főként forgácsoló - borsodi és nógrádi - szakember érkezhetsz a győri és városkörnyéki kis- és középvállalkozáshoz. Számukra a program három hónapos képzéssel indul, amelynek során olyan ismereteket szereznek meg, amelyekre a foglalkoztató vállalatoknak szükségük van. A képzés ideje alatt étkezést, szállást, keresetpótló juttatást biztosítunk az otthonuktól távolra kerülő 50-60 főnek (a többieket régióink másik megyéjéből toborozzák). A programba bevont dolgozók számára az együttműködő szervezetek megoldják a lakhatás és a munkába járás feltételeit, illetve ezek támogatását. Kirendeltségeink megkezdték az igényfelmérést az álláskeresők körében.



Novemberben a pályaválasztás előtt álló fiatalok kerültek a szolgáltatásaink központjába

Annak érdekében, hogy a rendelkezésre álló saját humán erőforrás mellett nagyobb létszám részére tudjunk szolgáltatást biztosítani, szervezetünk külső közreműködőktől **vásárolt munkaerő-piaci szolgáltatásokat** 2011 decemberétől. Szerződésünk értelmében a kirendeltségeken november 30-ig 15 fő segítette az álláskeresőket, akik az elmúlt 12 hónapban 18 222 esetben - egy személy több szolgáltatási elemmel is érintett lehetett - részesítették munka-, pálya-, pszichológiai-, vagy álláskereső tanácsadásban ügyfeleinket, melyből 1 541 alkalmat novemberben regisztráltunk. Az utóbbi egy hónapban egyéni munkavállalási tanácsadást 12 fő igényelt, reintegráló csoportos tanácsadáson 10 fő vett részt, míg 1 519-en hasznos munkaerő-piaci információval távozhattak kirendeltségeinkről.

A humánszolgáltatások színvonalának megtartása, folyamatossága, illetve növelése érdekében októberben újabb pályázatot hirdettünk meg külső szervezetek számára munkaerő-piaci és foglalkozási információnyújtás támogatására.

A november 20-i beadási határidőig egy szervezet nyújtotta be pályázatát, amely az elvárásainknak megfelelt, ezért sikerrel lezárult. December elejétől 2013. november végéig a hat kirendeltségen ennek köszönhetően továbbra is 15 fő külső szakember segíti a munkánkat, melyre 60,7 millió Ft-ot fordítunk a decentralizált NFA keretükből.

Preventív tevékenységünk keretében **2012. november 15-16-án** immár 13. alkalommal **rendeztük meg a Pályaválasztási Kiállítást**, melyet 2 145 tanuló, tanár, szülő, illetve álláskereső látogatott meg, akiknek 19 középiskola, 5 felsőoktatási intézmény és 11 felnőttképző intézmény mutatta be képzési kínálatát.

A kiállítás két napján a középfokú oktatási intézmények gyakorlati szakmabemutatóin a résztvevők megismerkedhettek a szakmák, foglalkozások eszközeivel, munkafolyamataival, emellett lehetőségük nyílt arra, hogy egy-egy tevékenységet, munkaeszközt ki is próbáljanak. A bemutatott hiányszakmák (kőműves, gépi forgácsoló, gazda, asztalos) mellett az iskolák standján a munkafolyamatok és munkaeszközök megismerésére és kipróbálásra is lehetőség nyílt.

A középiskolások a felsőoktatási intézmények képviselőitől részletes tájékoztatást kaphattak az induló szakokról, a várható elhelyezkedési esélyekről, lehetőségekről, az adott intézményben tanuló egyetemi, főiskolai hallgatóktól a diákéletről, a kollégiumi elhelyezésről.

A szakképzetlen vagy szakmájukban elhelyezkedni nem tudó álláskereső a felnőttképzők munkaerő-piaci képzési lehetőségeit vehették számba, segítséget kaptak az érdeklődésüknek és a munkaerő-piaci igényeknek megfelelő tanfolyami képzés kiválasztásában.

Az információk átadását kiadványokkal, szórólapokkal segítettük, hogy azok a későbbiekben is elérhetők, hasznosíthatók legyenek a fiatalok számára.

A kiállítás keretében hagyományainkhoz híven Szakmai fórum megrendezésére is sor került, melyre az oktatási intézmények, felnőttképző intézmények, gyakorlati képzést folytató munkáltatók, a szakképzésben, pályaorientációban érintett szakemberek kaptak meghívást. Az aktuális szakmai témákat ismertető előadások utáni konzultáción a résztvevők (54 fő) a felmerülő kérdéseikre is választ kaphattak.

A pályaválasztási kiállítás kísérő rendezvényeként november végén a rétsági kistérség 160 általános és középiskolai iskolai tanulója üzemlátogatáson vehetett részt. Ebben az évben négy munkáltató biztosított lehetőséget a tanulóknak arra, hogy a gyakorlatban, a munkavégzés helyszínén szerezzenek tapasztalatot, ismerkedjenek meg az egyes szakmák, foglalkozások elsajátításához szükséges készségekkel, képességekkel, a munkakörülményekkel, a munkavégzés folyamatával.

Salgótarján, 2012. december 18.



Mellékletek

A KSH munkaerő-felmérés adatai (15-64 éves népességre)

Megnevezés	Nógrád megye			Országosan		
	2011. III. negyedév	2012. III. negyedév	Változás 2012-2011.	2011. III. negyedév	2012. III. negyedév	Változás 2012-2011.
Foglalkoztatottak (ezer fő)	62,4	64,7	2,3	3 822,1	3 901,4	79,3
Munkanélküliek (ezer fő)	12,4	13,3	0,9	461,8	456,9	-4,9
Gazdaságilag aktívak (ezer fő)	74,8	78,0	3,2	4 283,9	4 358,3	74,4
Gazdaságilag inaktívak (ezer fő)	57,8	51,2	-6,6	2 493,3	2 348,8	-144,5
Aktivítási arány (%)*	56,4	60,4	4,0	63,2	65,0	1,8
Foglalkoztatási ráta (%)*	47,1	50,1	3,0	56,4	58,2	1,8
Munkanélküliségi ráta (%)*	16,6	17,0	0,5	10,8	10,5	-0,3

Alapadatok forrása: <http://www.ksh.hu/stadat>, * A változás %-pontban értendő.

Főbb munkaerő-piaci adatok Nógrád megyében

Megnevezés	2012. november	Változás az előző hónaphoz képest		Változás az előző évhez képest	
		Fő	%	Fő	%
Nyilvántartott álláskereső aránya*, %	23,7	-	0,6	-	2,8
Regisztrált álláskereső száma, fő	19 430	539	2,9	1 292	7,1
Közülük					
Pályakezdő	2 346	21	0,9	557	31,1
25 évesnél fiatalabb	3 117	54	1,8	338	12,2
50 évesnél idősebb	4 447	95	2,2	489	12,4
Férfi	10 226	529	5,5	830	8,8
Nő	9 204	10	0,1	462	5,3
Fizikai foglalkozású (volt)	16 842	555	3,4	1 143	7,3
Szellemi foglalkozású (volt)	2 588	-16	-0,6	149	6,1
Alacsony iskolai végzettségű	9 133	371	4,2	465	5,4
Középfokú végzettségű	9 737	176	1,8	790	8,8
Diplomás	560	-8	-1,4	37	7,1
Tartósan regisztrált álláskereső **	6 977	416	6,3	2 475	55,0
Álláskeresői ellátásra jogosult***	1 346	-18	-1,3	-1 182	-46,8
Aktív korúak ellátására jogosult****	8 903	309	3,6	1 221	15,9
Nyilvántartásba belépő	1 789	-163	-8,4	-638	-26,3
Első alkalommal regisztrált	123	-23	-15,8	14	12,8
Nyilvántartásból kikerülő	1 250	-365	-22,6	-783	-38,5
Elhelyezkedett	743	-267	-26,4	-268	-26,5
Havi összes bejelentett álláshely, fő	914	-550	-37,6	-1 833	-66,7
A hónap folyamán bejelentett új állás	397	-311	-43,9	-575	-59,2

* A nyilvántartott álláskereső gazdaságilag aktív népességen belüli aránya, melyet a gazdaságilag aktív népesség 2011. év eleji létszámával (81,9 ezer fő) számítottuk. A változás százalékpontban értendő.

** Legalább egy éve minden hónapban szerepeltek a regisztrált álláskeresők között.

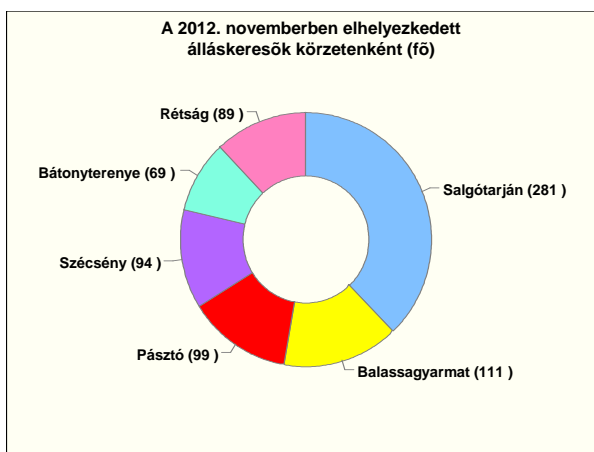
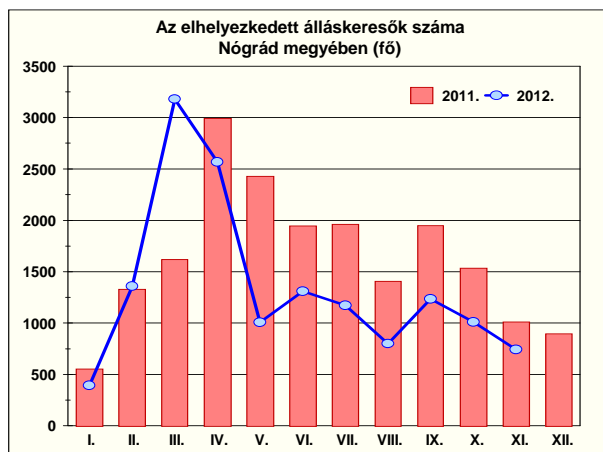
*** Álláskeresői járadékra, vagy álláskeresői segélyre jogosultak zárónapi számát tartalmazza.

****Az 1993. évi III. törvény, 33-37.§-ában foglaltaknak megfelelően a települési önkormányzatok által megállapított ellátások.



**A regisztrált álláskeresőök összetételére jellemző főbb adatok Nógrád megyében
2012. november**

Megnevezés	A regisztrált álláskeresőök száma, fő	Megoszlása (%) a(z)	
		tárgyhónapban	előző év azonos hónapjában
Nemek szerint			
Férfi	10 226	52,6	51,8
Nő	9 204	47,4	48,2
Összesen	19 430	100,0	100,0
Életkor szerint			
19 éves és fiatalabb	471	2,4	2,2
20 - 24 éves	2 646	13,6	13,2
25 - 34 éves	4 402	22,7	23,8
35 - 44 éves	4 752	24,5	25,1
45 - 54 éves	4 614	23,7	24,3
55 éves és idősebb	2 545	13,1	11,6
Összesen	19 430	100,0	100,0
Iskolai végzettség intézménytípusok szerint			
8 általánosnál kevesebb	1 302	6,7	6,9
Általános iskola	7 831	40,3	40,9
Szaktanulmányok, szakiskola	5 179	26,7	26,9
Szakközépiskola, technikum	2 982	15,3	14,8
Gimnázium	1 576	8,1	7,7
Főiskola, egyetem	560	2,9	2,9
Összesen	19 430	100,0	100,0
A munkanélküliség időtartama szerint			
1-3 hónapja	5 261	27,08	34,4
4-6 megszakítás	3 001	15,45	21,3
7-12 nélkül	4 191	21,57	19,5
13-24 nyilvántartott	4 643	23,90	13,2
24< munkanélküli	2 334	12,01	11,7
Összesen	19 430	100,0	100,0
Ellátási jogosultság szerint			
Álláskeresői, munkanélküli járadék	1 029	5,3	11,6
Álláskeresői, nyugdíj előtti segély	317	1,6	2,3
Aktív korúak ellátásai	8 903	45,8	42,4
Ellátatlan	9 181	47,3	43,7
Összesen	19 430	100,0	100,0





**A Nógrád Megyei Kormányhivatal Munkaügyi Központja
rendelkezésére álló források 2012. november végén**

Megnevezés	2012. évi előirányzat	Szerződés- sel lekötött összeg	Tény- kifizetés	Szerződés- sel érintett létszám*	Ebből: új belépők száma
	ezer Ft			fő	
NFA decentralizált FA	516 991	484 952	375 472	19 357	831
NFA központi FA	749 904	607 653	450 419	3 840	3 835
Közfoglalkoztatás keretei összesen	3 515 744	3 462 342	3 102 203	12 216	8 648
TÁMOP 1.1.1	82 276	24 005	22 637	57	14
TÁMOP 1.1.2	1 316 648	1 014 864	881 108	2 773	1 875
TÁMOP 2.1.6	79 211	69 446	0	140	140
Költségvetési rehabilitációs bértám.	73 889	55 409	50 450	197	104
Bérgarancia Alap	77 510	77 510	77 510	156	156
Összesen	6 412 173	5 796 178	4 959 799	38 736	15 603

* Halmazódást tartalmazhat, egy személy több programelemnél is szerepelhet.

A közfoglalkoztatáshoz kapcsolódó főbb adatok 2012-ben

Megnevezés	2012. évi előirányzat	Szerződés- sel lekötött összeg	Tény- kifizetés	Szerződés- sel érintett létszám	Ebből: új belépők száma
	ezer Ft			fő	
Hagyományos közfoglalkoztatás (2011-ről áthúzódó és 2012. évi)	644 001	633 641	587 411	5 201	3 048
Országos közfoglalk. programok**	626 912	625 563	523 986	608	608
Megyei kistérségi mintaprogramok	1 518 044	1 515 292	1 401 833	1 619	1 619
Megyei kistérségi mintaprogram mezőgazdasági projekt	516 970	515 431	453 696	463	463
Kazánprogram	95 703	95 703	62 855	19	19
Kistérségi Plusz startmunka	4 287	4 287	0	3	3
Foglalkozás egészségügyi vizsgálat	5 976	5 487	5 487	2 888	2 888
Közfoglalkoztatás decentralizált keretei összesen	3 411 892	3 395 406	3 035 267	10 801	8 648
2011. évi mintaprogramok (K.hivatal)	103 852	66 936	66 936	1 415	0
Közfoglalkoztatás keretei összesen	3 515 744	3 462 342	3 102 203	12 216	8 648

* Halmazódást tartalmaz, egy személy több programelemnél is szerepel. ** A megyei székhelyű foglalkoztatók adatai

**A TÁMOP 1.1.2 „Decentralizált programok a hátrányos helyzetűek foglalkoztatásáért
programba vont ügyfelek száma Nógrád megyében célcsoportonként**

Célcsoportonként	Bevont ügyfelek száma, fő		
	2012. november	2012. év	2011 - 2012. év
Alacsony iskolai végzettségűek, illetve elavult szakképzettségűek	2	241	448
Pályakezdő-, illetve 25. életévüket be nem töltött álláskeresők	0	327	538
Ötvenedik életévüket betöltött álláskeresők	6	183	361
Gyermekgondozásból vagy hozzátartozó ápolásából visszatérők	0	26	66
Foglalkoztatást helyettesítő támogatásra jogosultak	4	352	462
Tartós munkanélküliséggel veszélyeztetettek	2	427	548
Összesen	14	1 556	2 423