



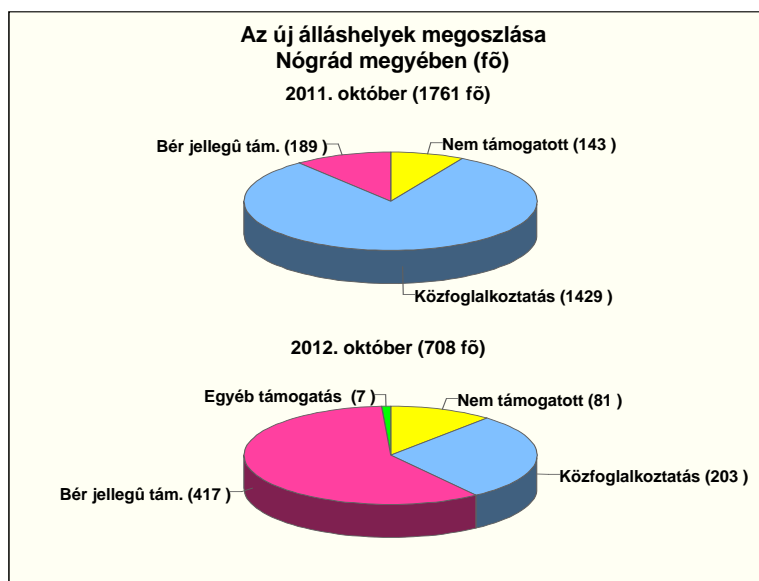
NÓGRÁD MEGYEI  
KORMÁNYHIVATAL

MUNKAÜGYI KÖZPONTJA

## T Á J É K O Z T A T Ó

Nógrád megye munkaerő-piaci folyamatairól

2012. október



Készítette: Simonné Bócsó Hedvig

Salgótarján, 2012. november

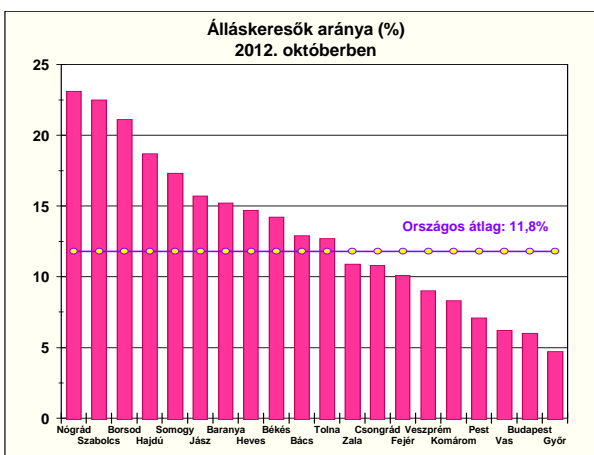
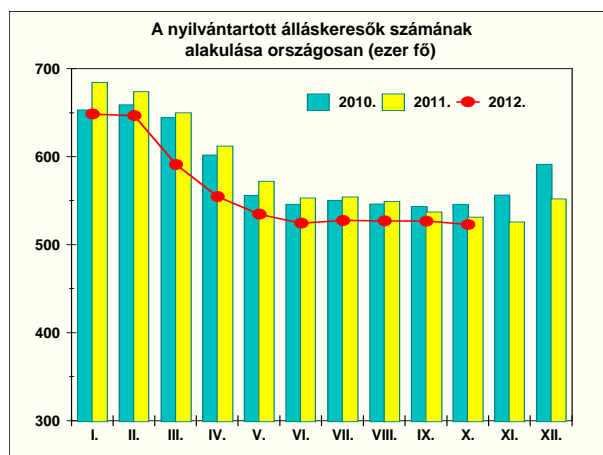


## A nyilvántartott álláskereső számának alakulása országosan és Nógrád megyében

### Az álláskereső száma tovább csökkent országos átlagban

A Nemzeti Munkaügyi Hivatal<sup>1</sup> adatai szerint **2012. október végén 522 996 fő álláskereső** szerepelt a munkaügyi nyilvántartásokban, s ez a létszám 3 705 fővel kevesebb volt az egy hónappal korábnál. A júliusi kedvezőtlen létszámalakulástól eltekintve februártól folyamatos a létszámcsökkenés országos viszonylatban. **Az álláskereső száma a megyék zömében és a fővárosban csökkent október folyamán**, melynek nagysága 55 és 1 331 fő között változott. Hét megyében ugyanakkor 40 és 660 fő közötti számban gyarapodott a regisztrációban lévők száma.

Éves távlatban 2011 szeptemberétől a létszámcsökkenés jellemző hazánkban, ugyanakkor területi vonatkozásban az álláskereső száma már eltérően alakult. 2011. októberhez képest összességében 7 767 fővel, 1,5%-kal mérséklődött a regisztrált ügyfelek létszáma.



### Nógrád megyében októberben három kistérségben csökkent az álláskereső száma

Megyénkben az országos tendenciától eltérően szeptembertől növekszik az álláskereső száma az előző hónaphoz képest. A 337 fős létszámbővülés hatására **Nógrád megyében 2012. október végére 18 891 főre változott a nyilvántartott álláskereső létszáma.**

#### Az álláskereső száma és változása

Közet	Az álláskereső					Az álláskereső aránya a gazdaságilag aktív népességhez*, %
	száma (fő)	számának változása az előző hónaphoz képest		számának változása az előző évhez képest		
		2012. október	(fő)	(%)	(fő)	
Salgótarján	7 232	308	4,4	572	8,6	28,4
Balassagyarmat	2 905	26	0,9	69	2,4	17,8
Pásztó	2 632	-16	-0,6	130	5,2	20,5
Szécsény	2 404	62	2,6	269	12,6	31,4
Bátonyterenye	1 959	-14	-0,7	-55	-2,7	20,2
Rétság	1 759	-29	-1,6	162	10,1	17,6
<b>Nógrád megye</b>	<b>18 891</b>	<b>337</b>	<b>1,8</b>	<b>1 147</b>	<b>6,5</b>	<b>23,1</b>
Észak-Magyarország	99 601	-954	-0,9	-1 090	-1,1	19,7
<b>Országosan</b>	<b>522 996</b>	<b>-3 705</b>	<b>-0,7</b>	<b>-7 767</b>	<b>-1,5</b>	<b>11,8</b>

Forrás: \*A nemzetgazdaság munkaerőmérlege, 2011.01.01. (KSH)

<sup>1</sup> Az országos folyamatokat bemutató tájékoztató elérhető: <http://www.munka.hu>

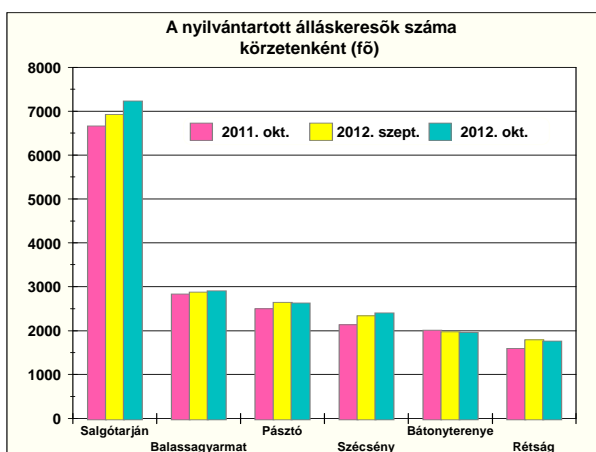
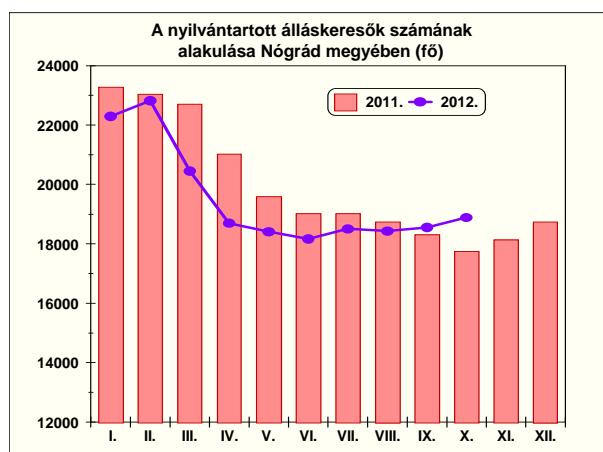


A kedvezőtlen irányú létszámváltozás mögött elsősorban az ügyfelek csökkenő kiáramlása húzódtott meg, amely az álláskeresőket mindkét csoportjában megfigyelhető volt. A munkaerő-kereslet szerényebb volt az egy hónappal korábbinál, ami mérsékelte az elhelyezkedők számát.

Október végén a térségek egyik felében csökkenést, míg a másik felében növekedést mutattak a zárónapi adatok az egy hónappal korábbi állapothoz képest. Az ügyfelek állománya a megyeszékhelyen és térségében bővült a legnagyobb számban (308 fő), ahol mind a gazdasági szféra, mind a másodlagos munkaerőpiac létszámkibocsátása fokozódott. A további öt kistérségben lényegesen kisebb, ± 14-62 fő közötti létszámváltozás történt a fluktuáció alakulásának függvényében.

Az álláskeresőket számának az előző évhez mért változása közel egy év után szeptemberben ismét kedvezőtlenre fordult. **Októberben tovább romlott a helyzet, s a hónap végén a 12 hónappal korábbi létszámhoz képest már 1 147 fővel volt a létszámnövekedés nagysága**, mértéke pedig 6,5%-nak felelt meg, miközben országos átlagban továbbra is csökkent a munkát keresők száma. Az intenzív létszámbővülés hátterében döntően a közfoglalkoztatás időbeli eltolódása áll. Tavaly októberben indult ugyanis a kistérségi Startmunka mintaprogram és a szociális földprogram, amely több száz fő kilépését eredményezte, miközben az idén ebben az időszakban már a visszaáramlás volt a jellemző. Egy éve ezen túl számos támogatott képzés indítása is segítette a létszámfogyást.

Kedvező irányú létszámváltozás egyedül Bátorlyerénye térségét jellemezte.



**A nyilvántartott álláskeresőket aránya a gazdaságilag aktív népességben belül október végén 23,1% volt megyénkben, ami az országos rangsorban a legmagasabb mutatót jelentette.** Mind a hat Nógrád megyei kistérség munkaerő-piaci pozíciója kedvezőtlenebb az országos átlagnál, viszont a különbség jelentős, 5,8 és 19,6%-pont közötti.

A nyilvántartást kérők száma az előző havi szinten stagnált, miközben a kiáramlás mérséklődött. A vizsgált időszakban **1 952 fő** (274 fő pályakezdő, 1 658 fő nem pályakezdő) **jelentkezett regisztrálásra**, 20 fővel kevesebben, mint egy hónapja, miközben az egy évvel korábbitól is 274 fővel elmaradt a beáramlás. A fiatalok csoportjában 31%-kal csökkent a belépési forgalom az előző hónaphoz képest, míg a nem pályakezdők körében 7%-kal emelkedett. Az új belépők száma (146 fő) egy hónap alatt csaknem felére csökkent, ami szinte teljes mértékben a pályakezdőknek tulajdonítható.

A gazdasági szektor legtöbb területén stagnált vagy mérséklődött a munkaerő kibocsátása, miközben a másodlagos munkaerőpiacról visszalépők kissé többen voltak, mint egy hónapja.

**2012 októberében 1 615 fő nyilvántartása szűnt meg vagy került szüneteltetésre**, ami 87,4%-a az egy hónappal korábbi adatnak. A kilépők 62,5%-a önállóan vagy közvetítéssel elhelyezkedett, minden 3-4. ügyfél együttműködés hiánya miatt törlésre került, míg a többiek regisztrációja egyéb okból szűnt meg.



A pályakezdeők létszáma négy hónap után újra csökkenni kezdett

A pályakezdő fiatalok létszáma októberben már a sok éves trendnek megfelelően alakult, vagyis csökkent az előző hónaphoz képest. A létszámapadás nagysága ugyanakkor az ezredforduló óta most volt a legkisebb.

A pályakezdő álláskeresők száma és változása

Körzet	A pályakezdő álláskeresők					A pályakezdők aránya az álláskeresőkön belül, %
	száma (fő)	számának változása az előző hónaphoz képest		számának változása az előző évhez képest		
		2012. okt.	(fő)	(%)	(fő)	
Salgótarján	826	9	1,1	152	22,6	11,4
Balassagyarmat	388	-2	-0,5	109	39,1	13,4
Pásztó	332	0	0,0	66	24,8	12,6
Szécsény	332	10	3,1	94	39,5	13,8
Bátonyterenye	243	-23	-8,6	52	27,2	12,4
Rétság	204	-15	-6,8	43	26,7	11,6
<b>Nógrád megye</b>	<b>2 325</b>	<b>-21</b>	<b>-0,9</b>	<b>516</b>	<b>28,5</b>	<b>12,3</b>
Észak-Magyarország	13 184	-921	-6,5	1 649	14,3	13,2
<b>Országosan</b>	<b>65 588</b>	<b>-3 414</b>	<b>-4,9</b>	<b>12 287</b>	<b>23,1</b>	<b>12,5</b>

A hónap végén **2 325 pályakezdő szerepelt a nógrádi kirendeltségek nyilvántartásaiban**, s ez a létszám 21 fővel kevesebb, mint a szeptemberben. A pályakezdők összes álláskeresők közötti aránya 12,3%-ra csökkent, ami kissé elmaradt az országos átlagtól. Egy év távlatában januártól folyamatosan kedvezőtlen a létszámváltozás, már **516 fővel többen** várják segítségünket, **mint 2011 októberében**.

A megye területén nem volt egységes a létszám alakulás, Salgótarján és Szécsény körzetében tovább folytatódott a létszám bővülés, míg máshol stagnált vagy kissé csökkent az ügyfelek száma. Éves távlatban ugyanakkor a térségek mindegyikében gyarapodó létszámot jeleztek a zárónapi adatok.

**A pályakezdők iskolai végzettség szerinti összetétele kedvezőtlenebb az országos átlagnál.**

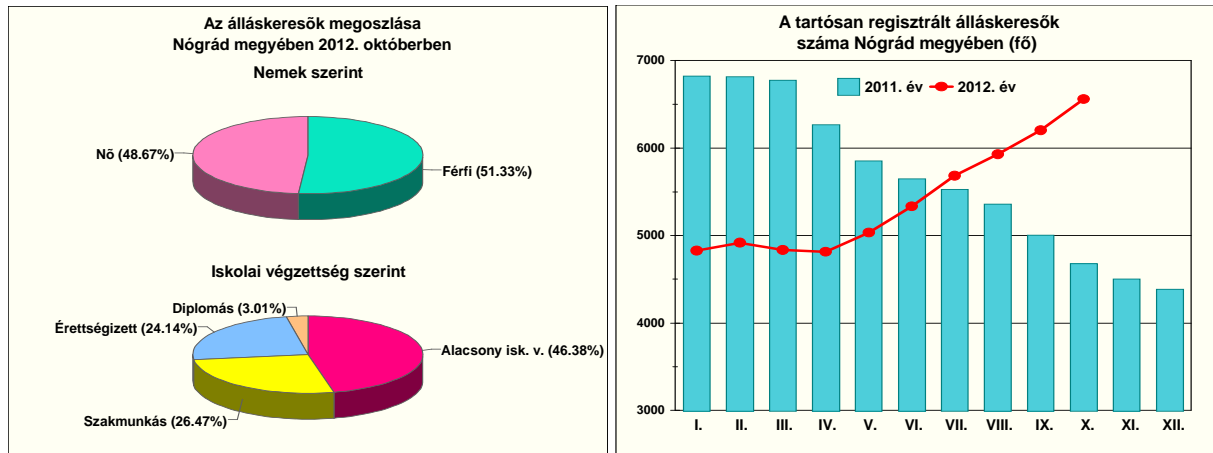
A munkát kereső fiatalok fele szakképzetlen, körükben az alacsony iskolai végzettségűek súlya dominál, akik csoportja tovább bővült. A szakképzettek kevesebb, mint 30%-a szakiskolai képzésben részesült, s októberben még az ő létszámuk is növekedést mutatott, miközben e tábor többségébe tartozó érettségivel, illetve diplomával is rendelkezők száma, aránya csökkenni kezdett.

Az álláskeresők több csoportját is csökkenő létszám jellemezte októberben

A Nógrád megye területén regisztrált álláskeresők között 2012. október végén a férfiak 51,3%-ot, a középfokú végzettségűek 50,6%-ot, az ellátás nélküliek 47,3%-ot, a korábbi munkaviszony alapján szakmunkát végzők 33,6%-ot, a 35-44 évesek 24,1%-ot képviseltek, s az egyes csoportokon belül ezek voltak a legmagasabb arányok.

**Októberben az álláskeresők legtöbb csoportjában kedvezőtlen létszámváltozás történt**, néhány ügyfélkörben viszont tovább folytatódott vagy ismét elkezdődött a létszámapadás. A közfoglalkoztatásból visszatérők elsősorban a férfiak, az alacsony iskolai végzettségűek, a szakmunkások és az idősebb korosztályba tartozók táborát gyarapították. A nők, s ezáltal a középiskolai és a felsőfokú végzettségűek, továbbá a legfiatalabbak körét viszont csökkenő létszám jellemezte.

A különböző ismérvek éves szintű vizsgálata szerint az álláskeresők minden rétegére a kedvezőtlen irányú létszámváltozás volt a jellemző. A munkanélküliek összetétele ennek ellenére csaknem azonos volt a 2011. októberivel. A legidősebbek kivételével legfeljebb 1%-pontos súlyeltolódás történt az egyes csoportokban.



A tartósan regisztrált álláskereső létszáma májustól folyamatosan bővül megyénkben, aminek hatására júliusban kedvezőtlenül fordult a hosszú távú létszám alakulás is. Az egy évet meghaladóan állást keresők tábora október végén **6 561 főt** tett ki. Ez a létszám az előző hónaphoz képest 357 fős, míg az egy évvel korábbihoz képest 1 882 fős növekedést mutat. Megyei átlagban ügyfeleink 34,7%-a hosszú ideje elhelyezkedési gondokkal küzd, de kistérségenként ez az arány 25,6 és 41,2% közötti, országosan pedig 29,3%-ot mutat.

A belépő álláskereső 45%-ának rögzíthettünk álláskeresői ellátást vagy önkormányzati támogatást a hónap végéig

Az október végi adatok szerint az álláskereső legnépesebb körének semmilyen ellátási jogosultság nem volt rögzítve a zárónapon. Létszámuk az egyes hónapokban kisebb nagyobb ingadozást mutat, döntően az ellátási, támogatási jogosultság megállapításától függően. Október végén a 11 fős csökkenést követően 8 933 fő tartozott e csoportba, 15,9%-kal többen, mint 12 hónapja.

A munkát keresők második legnagyobb hányadát (45,5%) a foglalkoztatást helyettesítő támogatásra jogosultak alkották. Számuk elérte a 8 594 főt, ami szeptember óta 192 fővel, míg 2011 októberétől 1 499 fővel növekedett.

A kirendeltségek által folyósított ellátásokra mindössze 1 364 fő, vagyis csupán minden 13-14. ügyfél volt jogosult. Létszámuk az elmúlt hónapban 156 fővel emelkedett, mivel a munkaviszonyt veszítők és a szüneteltetésről visszatérők nagyobb számban voltak, mint az ellátást kimerítők. Éves távlatban az álláskeresői járadékra vagy segélyre jogosultak tábora 1 580 fővel fogyott a jogosultság feltételeinek változása miatt.

### A munkaerő-kereslet jellemzői Nógrád megyében

A munkáltatók zöme csak támogatás mellett tud, vagy kíván új dolgozókat alkalmazni

A hat nógrádi munkaügyi kirendeltség nyilvántartásában októberben összesen **1 464 betöltésre váró álláshely szerepelt, ebből 708 származott új bejelentésből.** A hónap során feltárt, illetve bejelentett munkaerőigények létszámvonzata megyei viszonylatban a szeptemberinek a 72%-át, míg az egy évvel korábbi létszámigénynek alig több mint kétötödét érte el.

Az elhelyezkedés lehetősége egyedül a pásztói körzetben nem csökkent az előző hónaphoz képest, vagyis a megye nagy részén visszaesett a munkaerő-kereslet. A legtöbb új álláshelyet a megyeszékhely és Balassagyarmat térségében kínálták a foglalkoztatók.

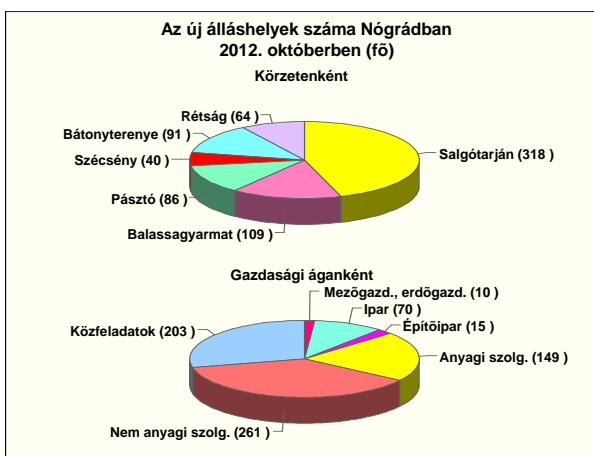
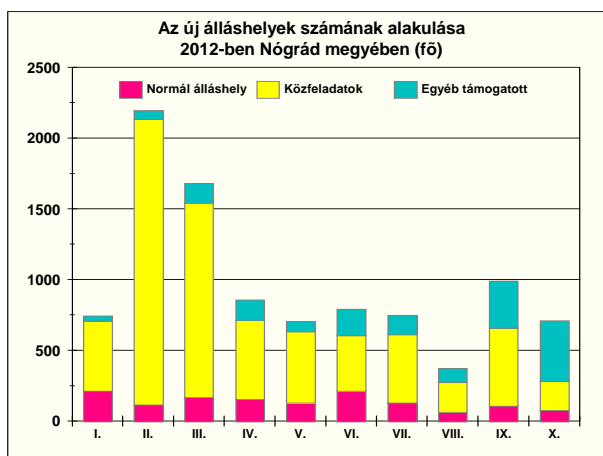


**A feltárt és a bejelentett álláshelyek havi mérlege 2012. októberben (fő)**

Körzetek	Nyitó állomány	A hónap során bejelentett		Havi összes álláshely	A hónap folyamán megszűnt álláshelyek	Tárgyhavi záró állomány
		normál	támogatott			
Salgótarján	199	13	305	517	308	209
Balassagyarmat	337	8	101	446	313	133
Pásztó	60	31	55	146	91	55
Szécsény	18	8	32	58	48	10
Bátonyterenye	61	12	79	152	102	50
Rétság	81	9	55	145	85	60
Nógrád megye	756	81	627	1 464	947	517
Észak-Magyarország	4 207	1 176	5 054	10 437	6 321	4 116
Országosan	34 422	10 770	21 180	66 372	36 644	29 728

Nógrád megyében a gazdasági szektorban elkezdődött a munkaerő-kereslet szezonális csökkenése, a felkínált munkalehetőségek száma megyei szinten a száz főt sem érte el. Az anyagi és nem anyagi szolgáltatások ágaiban tapasztalható némi élénkülés elsősorban a támogatási lehetőségek kiaknázása iránti igénynek köszönhető. A kereskedelemben pl. az év végéig jelentkező munkaerőhiányt sikerül ily módon áthidalni, míg az adminisztratív és szolgáltatást támogató tevékenység esetében nagyrészt a közfoglalkoztatást váltották fel.

Októberben az **elsődleges munkaerőpiac szereplői, valamint költségvetési intézmények** támogatással, illetve anélkül **505 főnek kínáltak** határozott vagy határozatlan idejű munkaviszony keretében történő **munkavégzési lehetőséget**.



Az új álláshelyek döntő többsége októberben is támogatási igénnyel társult. A támogatott álláshelyek aránya kistérségenként 64 és 96% közötti volt, ami megyei átlagban 88,6%-ot jelentett, s az országosan jellemző értéket 22,3%-ponttal haladta meg. Az új álláshelyek e csoportjában 249 fős csökkenés történt egy hónap alatt, amely döntően a közfoglalkoztatásnak tulajdonítható.

A másodlagos munkaerőpiac kereslete a hónap során 203 főre vonatkozott, miközben a bér jellegű támogatások mellett 417 fő hátrányos helyzetű ügyfelünknek kínáltak elhelyezkedési lehetőséget a munkáltatók, míg a munkahelyteremtő beruházás nyertesei 7 főre vonatkozó munkaerőigényt nyújtottak be. A közfoglalkoztatáshoz kapcsolódó álláshelyek száma 2012-ben most mutatta a legalacsonyabb értéket, miközben a bér jellegű támogatásokhoz kapcsolódóan felkínált munkahelyek száma elérte a maximumát a központi és a helyi munkaerő-piaci programokra, valamint a bértámogatásra fordítható forrás növekedésének köszönhetően.



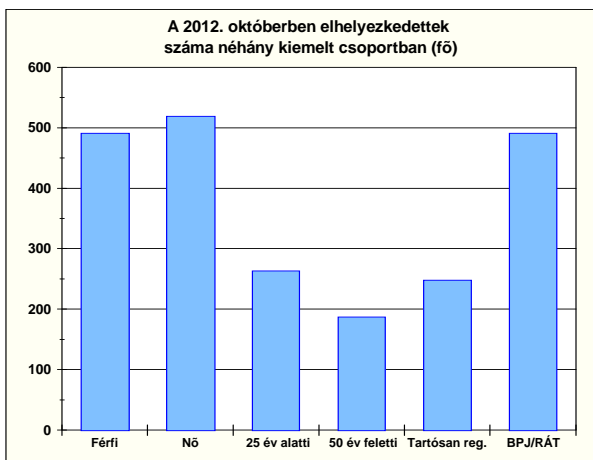
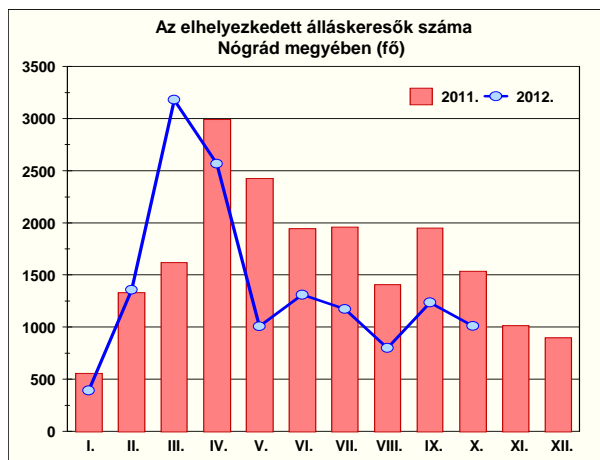
**A támogatás nélküli munkaerőigények száma (81 fő)** az előző hónap hasonló keresletének a 72,3%-át, míg az egy évvel korábbi létszámigénynek csupán az 56,6%-át érte el. A nem támogatott új álláshelyek száma októberben 8 és 31 fő között változott körzetenként. A legtöbb igény a pástói térségben jelent meg, ahol két szállítmányozó cég 21 főt, köztük 16 fő (ebből 10 fő külföldi) tehergépkocsi-vezetőt, kamionsofőrt keresett.

A munkáltatók októberben is főként képesítéshez nem kötött álláshelyeket kínáltak az állás-keresőknek. Száz fölötti igény egyéb, máshová nem sorolható egyszerű szolgáltatási és szállítási foglalkozásúak, valamint egyéb takarítók, vagyis segédmunkások iránt jelent meg. A többi 109-féle munkakör esetében 1-47 fő közötti munkaerőigény bejelentés történt. A szakképzettek közül az eladók, az egyéb ügyintézők, az irodai adminisztrátorok és a tehergépkocsi-vezetők iránt találoztunk legalább tíz főt elérő kereslettel.

A vizsgált időszakban 947 álláshelyet zártak le a közvetítők, s **a hónap végére Nógrád megyében 517 álláshely maradt betöltetlen.** Az álláshelyek kétötöde a salgótarjáni, egynegyede pedig a balassagyarmati kirendeltség nyilvántartásában szerepelt, s többségükhöz támogatási kérelem kapcsolódott.

**Megyéink munkáltatói 4. hónapja nem döntöttek csoportos létszámleépítésről.** A belépők adatai azonban arról tanúskodnak, hogy kisebb elbocsátások, illetve a határozott idejű szerződések lejárta miatt folyamatos a dolgozók munkaviszonyának megszűnése.

**A munkaerő-piaci programok jelentősen segítették a hátrányos helyzetű állás keresők elhelyezkedését**



**Októberben a regisztrált állás keresők közül 1 010 fő helyezkedett el** támogatással vagy anélkül. A munkaviszonyt létesítők száma 226 fővel elmaradt az egy hónappal korábbitól, de a 2011. októberi létszámhoz képest ennél sokkal jelentősebb, több mint 500 fős volt a csökkenés. A megye teljes területén visszaesést figyelhettünk meg mind az előző hónaphoz, mind az előző év azonos időszakához képest.

Az ügyfelek egyik fele (507 fő) általános közvetítéssel, illetve önállóan talált munkát, míg a másik fele (503 fő) szervezetünk valamely támogatása mellett kerülhetett vissza a munkaerőpiacra.

Elsősorban a pályakezdőknek, a nőknek és a közfoglalkoztatásban részt vett ügyfeleknek szóló programoknak köszönhetően a hátrányos helyzetű ügyfélkörből októberben is sikerült több-kevesebb személynek határozott, illetve határozatlan időre munkába állnia. Természetesen a közfoglalkoztatás továbbra is meghatározó szerepet töltött be a munkaerő-piaci feszültségek enyhítésében.





## Aktív foglalkoztatáspolitikai eszközök

A munkaerő-piaci feszültségek csökkentése érdekében szervezetünk különféle forrásokból számos támogatást nyújt, melyek egy részét az álláskeresők, másik részét a munkáltatók kérelmezhetik.

### *2012-ben a legtöbb álláskereső a közfoglalkoztatás keretében jutott munkához*

A közfoglalkoztatás különböző támogatási formáiba 2012 első 10 hónapjában a létszámcsereikkel együtt közel 9 ezer fő lépett be, közülük 796 fő foglalkoztatása októberben kezdődött el.

#### **Az október hónap fontosabb közfoglalkoztatást érintő eseményei az alábbiak voltak:**

- Az országos közfoglalkoztatás keretében három motorfűrész-kezelő tanfolyamot indítottuk 29 fő bevonásával, s folytattuk a kistérségi startmunka mintaprogramok mezőgazdasági programeleméhez kapcsolódó képzések szervezését.
- A hónap során megszületett a belügyminiszteri döntés a bio- és megújuló energiafelhasználási startmunka mintaprogram támogatására, s ennek köszönhetően 11 település 94 millió Ft-ot nyert 15 db kazánra és 6 db aprítékolóra. A program keretében 21 fő foglalkoztatása valósul meg.
- Október közepén a Belügyminisztérium meghirdette a kazánprogram második fordulóját, ezért 3 település 4 db kazánra és 3 db aprítékolóra vonatkozó újabb kérelmét terjesztette fel a munkaügyi központ, ami további 5 fő foglalkoztatását jelentheti.
- Belügyminiszteri döntés alapján kiterjesztésre került a rendőrségi országos közfoglalkoztatási programunk további 4 fővel.
- „A szociális földprogramok megvalósításának támogatására” kiírt pályázatok eredménye is a hónap közepén vált ismertté. Az emberi erőforrások minisztere megyénk vonatkozásában három pályázó esetében hozott pozitív döntést, akik 45 fő foglalkoztatásához közel 15,7 millió Ft támogatást használhatnak fel 2013 közepéig.
- A BM kérésére Nógrád megye önkormányzatai, illetve intézményei megtervezték, hogy a téli átmeneti közfoglalkoztatás időtartamára (2012. december 1. – 2013. február 28.), illetve a szociális gondozói hálózat keretében milyen jellegű közfoglalkoztatási feladatok elvégzését látják megvalósíthatónak. Összesen 1 287 fős igényt jeleztek vissza központunknak. Adatszolgáltatásuk alapján döntően közterület takarítás, ápolás, síkosság mentesítés, valamint épület karbantartás szerepel a betervezett feladataik között.
- A Belügyminisztérium Közfoglalkoztatási Helyettes Államtitkársága a polgármesterek, a közfoglalkoztatásért felelős vezetők, illetve ügyintézőinek részvételével tájékoztató rendezvényt szervezett október 10-én „Közfoglalkoztatásról önkormányzati vezetőknek” címmel. Szervezetünk képviselői, megyénk polgármesterei szép számban részt vettek a budapesti rendezvényen, ahol átfogó tájékoztatást kaptak a közfoglalkoztatás szabályozásáról, gyakorlatáról, az ehhez kapcsolódó önkormányzati feladatokról, képzési lehetőségekről.

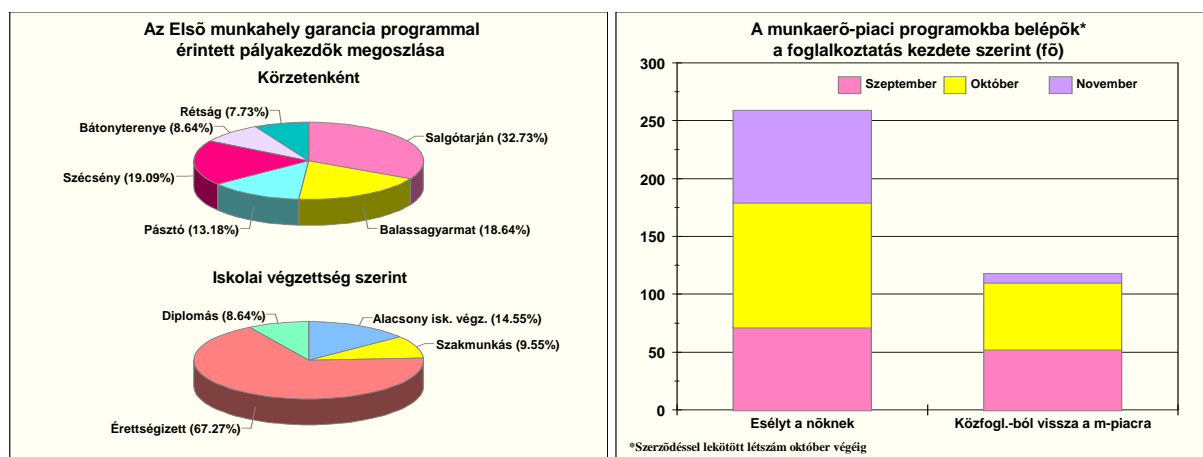
### *A központi és helyi kezdeményezésű munkaerő-piaci programok kedvező fogadtatásra találtak*

A pályakezdőket sújtó munkaerő-piaci feszültség kezelése érdekében a Nemzetgazdasági Minisztérium augusztusban indította el az „**Első munkahely garancia**” programot. Nógrád megyébe e programra 94,4 millió Ft érkezik, melyből legalább 150 fő pályakezdő álláskereső bevonását terveztük. A jelentős érdeklődésre való tekintettel a decentralizált NFA keretünkől októberben további 7 millió Ft-ot különítettünk el.





Augusztus-október folyamán kirendeltségeinkhez 193 kérelem érkezett 262 pályakezdő foglalkoztatásához kapcsolódóan, közel 128 millió Ft bérköltség támogatási, illetve 1,8 millió Ft helyközi utazási költségtérítés támogatási igénnyel. Október végéig a rendelkezésünkre álló **központi** keretösszeg teljes egészére kötelezettséget vállaltunk, s a megítélt támogatások **220 fő elhelyezkedését segítik** elő oly módon, hogy a munkáltatók minden fiatal esetében 100%-os bérköltség támogatásban részesülnek, míg közülük 36 fő esetében az utazási költségeket is megtérítjük. A **megyei keretből további 7 fő**höz kapcsolódóan 2,3 millió Ft került lekötésre. Szeptemberben 34, míg októberben 186 pályakezdő foglalkoztatása kezdődött el.



Az „**Esélyt a nőknek a munkaerőpiacon**” program augusztusi meghirdetésétől október végéig 323 fő támogatott foglalkoztatásához kapcsolódó kérelmet nyújtottak be a munkáltatók, míg a „**Közfoglalkoztatásból véglegesen a munkaerőpiacra**” program esetében 131 főhöz kapcsolódó kérelmet fogadtak a kirendeltségek. A két programra szánt 2012. évi 115,5 millió Ft 73,7%-áról, azaz 85,2 millió Ft-ról október végéig már döntés született, s ennek köszönhetően 259-en a nőknek szóló programon keresztül, míg 118 fő a közfoglalkoztatást követően létesíthetett munkaviszonyt. Az ügyfelek közel 60%-át a megyeszékhelyen, illetve a környékén alkalmazzák.

A 2011 tavaszán indult öt éven átívelő **TÁMOP 1.1.2 „Decentralizált programok a hátrányos helyzetűek foglalkoztatásáért** (Decentralizált programok a konvergenciaregiókban)” című program második évében, vagyis 2012-ben 1 573 fő bevonását tűztük ki célul, s ehhez 1316,6 millió Ft-ig vállalhattunk kötelezettséget. A projekt keretében januártól folyamatosan nyújthatók a foglalkoztatást biztosító támogatások, míg a képzések indítására márciustól került sor. A program velejárója a személyre szabott humánszolgáltatás, amelyet minden részt vevőnek biztosítunk.

Az év vége felé közeledve egyre csökkenő létszám belépésére nyílik lehetőség, októberben 38 (célcsoportonként 2-13) fő hátrányos helyzetű álláskeresőt vontak be kirendeltségeink, miközben a program résztvevői közül 48 főt humánszolgáltatásban részesítettek, 51 főt támogatás mellett munkába helyeztek, 8 fő képzésbe kapcsolódott be, míg 2 fő önfoglalkoztatóvá vált.

**2012. január-októberben a kirendeltségeink az egyes célcsoportokból 1 542 főt vontak be**, az egész évre tervezett létszám 98%-át. A program kezdetétől 2012. október végéig bevont ügyfelek száma ezzel elérte a 2 409 főt. A 2011-2012-ben belépő ügyfelek közül az eltelt tíz hónapban 777 fő támogatással munkába állhatott, 16 fő önfoglalkoztatóvá vált, míg az idén indított tanfolyamokba 749 fő kapcsolódott be. 2012-ben az előző évről áthúzódó, illetve az idén megítélt támogatási elemekkel érintett létszáma megközelíti a 2 700 főt, mivel egy személy többféle támogatást is kaphatott a programelemek egymásra épülésének köszönhetően.



### *A munkahelyteremtő beruházás néhány nyertese már megvalósította a vállalt fejlesztést*

A Nemzetgazdasági Minisztérium Mikro-, kis- és középvállalkozások munkahelyteremtő beruházásainak támogatására kiírt pályázatán nyertes 17 munkáltató 210 új munkahely teremtésére kapott támogatási lehetőséget. Napjainkra bizonyossá vált, hogy közülük 12-en fejlesztenek Nógrád megye területén, ugyanis 4 munkáltató nem élt a lehetőséggel, míg egy beruházást másik megyében valósítanak meg. A szerződések szerint az év végéig **152 új munkahely létesül megyénkben közel 309,8 millió Ft támogatás mellett**, miközben 143 korábbi dolgozó munkahelye is megtartásra kerül. Október végéig három munkáltató fejezte be a beruházást, ami Bátorfőnyérségségi térségében 7 fő, míg a rétsági térségben 18 fő munkához jutását eredményezte.

### *A munkahelyek megtartása nemcsak munkaerő-piaci, hanem gazdasági szempontból is előnyös*

Hátrányos helyzetű térségünkben a **munkahelymegőrzés támogatása** iránt folyamatos az érdeklődés. A hagyományos munkahelymegőrző támogatást január-szeptemberben 9 átmenetileg likviditási problémával küzdő munkáltató részére ítéltünk meg Salgótarján, Balassagyarmat, Szécsény, Bátorfőnyérségségi és Rétság térségében. A 3-6 hónapos támogatásokkal 138 veszélybe került munkahelyet sikerül megmenteni. **Októberben egy** megyeszékhelyen tevékenykedő **munkáltató támogatásáról döntöttünk**, s részére 7,9 millió Ft-ot ítéltünk meg. A hat hónapos támogatással **15 munkahely megőrzését segítjük elő**.

A munkaügyi központok által decentralizáltan megvalósítandó központi **munkahelymegőrző program** keretében további **226 fő munkahelyét őrzi meg 3 munkáltató** a támogatás folyósításának 6 hónapja, majd az azt követő továbbfoglalkoztatási kötelezettséggel érintett 12-14 hónap időtartamban. Ehhez összesen **100,3 millió Ft vissza nem térítendő támogatást folyósítunk** (a központi foglalkoztatási alaprészből 70,1 millió Ft és a megyére decentralizált foglalkoztatási alaprészből 30,2 millió Ft összegben).

A Nemzetgazdasági Minisztérium áprilisban hirdetett pályázatot a **munkabérek nettó értékének 2012. évi megőrzéséhez nyújtható bérkompenzációs támogatásra**. Az elbírálást követően 56 pályázó 3 210 munkavállaló bérének emeléséhez 144,4 millió Ft vissza nem térítendő támogatást nyert el. A 12 hónapra megítélt támogatás folyósítására két ütemben - 70 % és 30 % arányban - került sor. Az 54 megkötött szerződésre vonatkozóan a támogatás első részlete július-augusztusban 100,77 millió Ft összegben folyósításra került, mely **3 195 főt érintett**. (Két munkáltató ugyanis visszalépett.) Október hónapban megtörtént a 2. ütem folyósítása is 43,19 millió Ft összegben, **az összes kifizetés nagyságrendje** a hónap végéig a postaköltséggel együtt **143,98 millió Ft volt**.

### *A vásárolt humánszolgáltatásokkal növelhető az ügyfelek munkaerő-piaci esélye*

Annak érdekében, hogy a rendelkezésre álló saját humán erőforrás mellett nagyobb létszám részére tudjunk szolgáltatást biztosítani, szervezetünk külső közreműködőktől **vásárol munkaeerő-piaci szolgáltatásokat** 2011 végétől. Szerződésünk értelmében a kirendeltségeken november 30-ig 15 fő segíti az álláskeresőket, akik az elmúlt tíz hónapban 15 566 főt részesítettek munka-, pálya-, pszichológiai-, vagy álláskereső tanácsadásban, közülük 1 538 főt októberben.

A humánszolgáltatások színvonalának megtartása, folyamatossága, illetve növelése érdekében októberben két pályázatot hirdettünk meg külső szervezetek számára:

1. Helyi (térségi) foglalkoztatási tanácsadás támogatására
2. Munkaeerő-piaci és foglalkozási információnyújtás támogatására.

Salgótarján, 2012. november 26.



## Melléletek

### Főbb munkaerő-piaci adatok Nógrád megyében

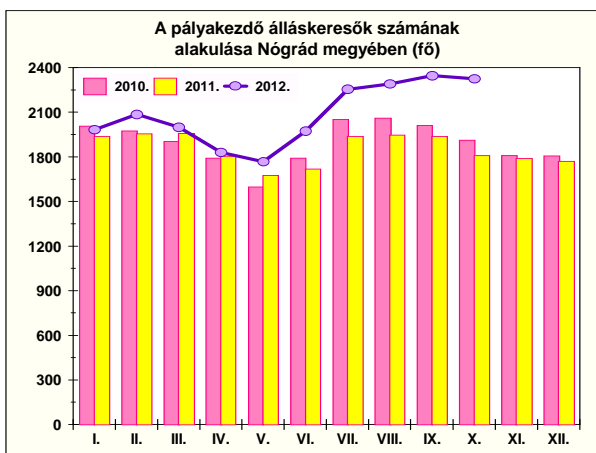
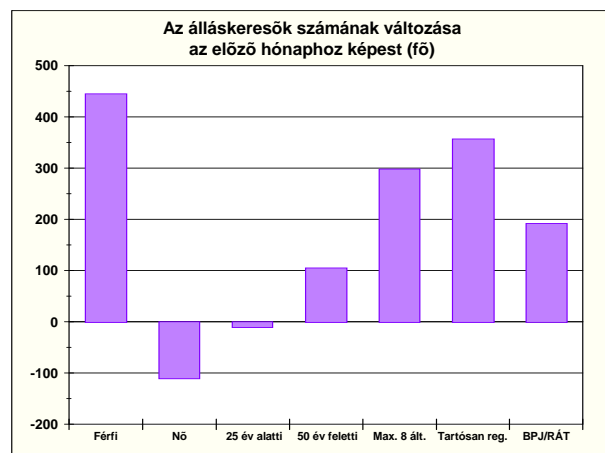
Megnevezés	2012. október	Változás az előző hónaphoz képest		Változás az előző évhez képest	
		Fő	%	Fő	%
Nyilvántartott álláskeresők aránya*, %	23,1	-	0,5	-	2,7
<b>Regisztrált álláskeresők száma, fő</b>	<b>18 891</b>	<b>337</b>	<b>1,8</b>	<b>1 147</b>	<b>6,5</b>
Közülük					
Pályakezdő	2 325	-21	-0,9	516	28,5
25 évesnél fiatalabb	3 063	-9	-0,3	243	8,6
50 évesnél idősebb	4 352	105	2,5	496	12,9
Férfi	9 697	445	4,8	568	6,2
Nő	9 194	-108	-1,2	579	6,7
Fizikai foglalkozású (volt)	16 288	399	2,5	1 033	6,8
Szellemi foglalkozású (volt)	2 603	-62	-2,3	114	4,6
Alacsony iskolai végzettségű	8 762	298	3,5	370	4,4
Középfokú végzettségű	9 561	66	0,7	769	8,7
Diplomás	568	-27	-4,5	8	1,4
Tartósan regisztrált álláskereső **	6 561	357	5,8	1 882	40,2
Álláskeresési ellátásra jogosult***	1 364	156	12,9	-1 580	-53,7
Aktív korúak ellátására jogosult****	8 594	192	2,3	1 499	21,1
Nyilvántartásba belépő	1 952	-20	-1,0	-274	-12,3
Első alkalommal regisztrált	146	-130	-47,1	31	27,0
Nyilvántartásból kikerülő	1 615	-233	-12,6	-1 169	-42,0
Elhelyezkedett	1 010	-226	-18,3	-526	-34,2
Havi összes bejelentett álláshely, fő	1 464	-123	-7,8	-1 889	-56,3
A hónap folyamán bejelentett új állás	708	-280	-28,3	-1 053	-59,8

\* A nyilvántartott álláskeresők gazdaságilag aktív népességen belüli aránya, melyet a gazdaságilag aktív népesség 2011. év eleji létszámával (81,9 ezer fő) számítottuk. A változás százalékpontban értendő.

\*\* Legalább egy éve minden hónapban szerepeltek a regisztrált álláskeresők között.

\*\*\* Álláskeresési járadékra, vagy álláskeresési segélyre jogosultak zárónapi számát tartalmazza.

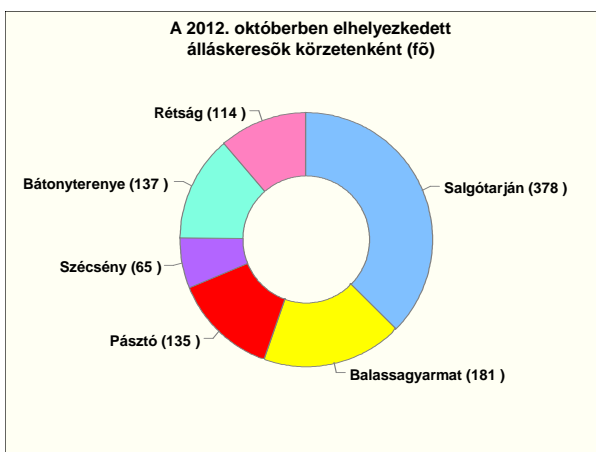
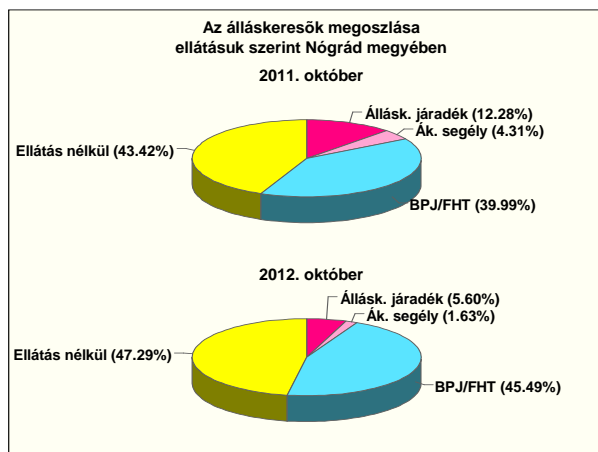
\*\*\*\*Az 1993. évi III. törvény, 33-37.§-ában foglaltaknak megfelelően a települési önkormányzatok által megállapított ellátások.





**A regisztrált álláskeresőök összetételére jellemző főbb adatok Nógrád megyében  
2012. október**

Megnevezés	A regisztrált álláskeresőök száma, fő	Megoszlása (%) a(z)	
		tárgyhónapban	előző év azonos hónapjában
<b>Nemek szerint</b>			
Férfi	9 697	51,3	51,4
Nő	9 194	48,7	48,6
Összesen	18 891	100,0	100,0
<b>Életkor szerint</b>			
19 éves és fiatalabb	470	2,5	2,3
20 - 24 éves	2 593	13,7	13,6
25 - 34 éves	4 274	22,7	23,4
35 - 44 éves	4 560	24,1	25,1
45 - 54 éves	4 495	23,8	24,0
55 éves és idősebb	2 499	13,2	11,6
Összesen	18 891	100,0	100,0
<b>Iskolai végzettség intézménytípusok szerint</b>			
8 általánosnál kevesebb	1 257	6,6	6,8
Általános iskola	7 505	39,7	40,5
Szaktanulmányok, szakiskola	5 000	26,5	26,4
Szakközépiskola, technikum	2 978	15,8	15,4
Gimnázium	1 583	8,4	7,7
Főiskola, egyetem	568	3,0	3,2
Összesen	18 891	100,0	100,0
<b>A munkanélküliség időtartama szerint</b>			
1-3 hónapja	4 895	25,9	31,7
4-6 megszakítás	2 926	15,5	21,9
7-12 nélkül	4 509	23,9	20,0
13-24 nyilvántartott	4 298	22,7	14,3
24< munkanélküli	2 263	12,0	12,1
Összesen	18 891	100,0	100,0
<b>Ellátási jogosultság szerint</b>			
Álláskeresői, munkanélküli járadék	1 057	5,6	12,3
Álláskeresői, nyugdíj előtti segély	307	1,6	4,3
Aktív korúak ellátásai	8 594	45,5	40,0
Ellátatlan	8 933	47,3	43,4
Összesen	18 891	100,0	100,0





**A Nógrád Megyei Kormányhivatal Munkaügyi Központja  
rendelkezésére álló források 2012. október végén**

Megnevezés	2012. évi előirányzat	Szerződés- sel lekötött összeg	Tény- kifizetés	Szerződés- sel érintett létszám*	Ebből: 2012-ben belépők*
	ezer Ft			fő	
NFA decentralizált FA	516 991	457 240	306 225	19 314	788
NFA központi FA	749 898	608 983	334 317	3 833	3 828
Közfoglalkoztatás keretei összesen	3 502 136	3 447 190	2 818 391	11 913	8 345
TÁMOP 1.1.1	82 276	24 005	22 072	57	14
TÁMOP 1.1.2	1 316 648	1 032 893	797 620	2 683	1 785
TÁMOP 2.1.6	79 211	69 446	0	51	51
Költségvetési rehabilitációs bértám.	73 889	56 348	46 301	197	104
Bérgarancia Alap	77 004	77 004	77 004	154	154
Összesen	6 398 054	5 773 108	4 401 931	38 202	15 069

\* Halmazódást tartalmaz, egy személy több programelemnél is szerepelhet

**A közfoglalkoztatáshoz kapcsolódó főbb adatok 2012-ben**

Megnevezés	2012. évi előirányzat	Szerződés- sel lekötött összeg	Tény- kifizetés	Szerződés- sel érintett létszám*	Ebből: 2012-ben belépők
	ezer Ft			fő	
Hagyományos közfoglalkoztatás (2011-ről áthúzódó és 2012. évi)	623 509	617 621	553 122	4 964	2 811
Országos közfoglalk. programok**	626 912	625 563	470 343	608	608
Megyei kistérségi mintaprogramok	1 529 065	1 520 531	1 303 938	1 619	1 619
Megyei kistérségi mintaprogram mezőgazdasági projekt	518 708	517 046	418 676	463	463
Kazánprogram	94 115	94 115	0	14	14
Foglalkozás egészségügyi vizsgálat	5 976	5 377	5 377	2 830	2 830
Közfoglalkoztatás decentralizált keretei összesen	3 398 284	3 380 253	2 751 455	10 498	8 345
2011. évi mintaprogramok (K.hivatal)	103 852	66 936	66 936	1 415	0
Közfoglalkoztatás keretei összesen	3 502 136	3 447 190	2 818 391	11 913	8 345

\* Halmazódást tartalmaz, egy személy több programelemnél is szerepelhet. \*\* A megyei székhelyű foglalkoztatók adatai

**A TÁMOP 1.1.2 „Decentralizált programok a hátrányos helyzetűek foglalkoztatásáért  
programba vont ügyfelek száma Nógrád megyében célcsoportonként**

Célcsoportonként	Bevont ügyfelek száma, fő		
	2012. október	2012. év	2011 - 2012. év
Alacsony iskolai végzettségűek, illetve elavult szakképzettségűek	13	239	446
Pályakezdő-, illetve 25. életévüket be nem töltött álláskereső	4	327	538
Ötvenedik életévüket betöltött álláskereső	3	177	355
Gyermekgondozásból vagy hozzátartozó ápolásából visszatérők	2	26	66
Foglalkoztatást helyettesítő támogatásra jogosultak	9	348	458
Tartós munkanélküliséggel veszélyeztetettek	7	425	546
Összesen	38	1 542	2 409