



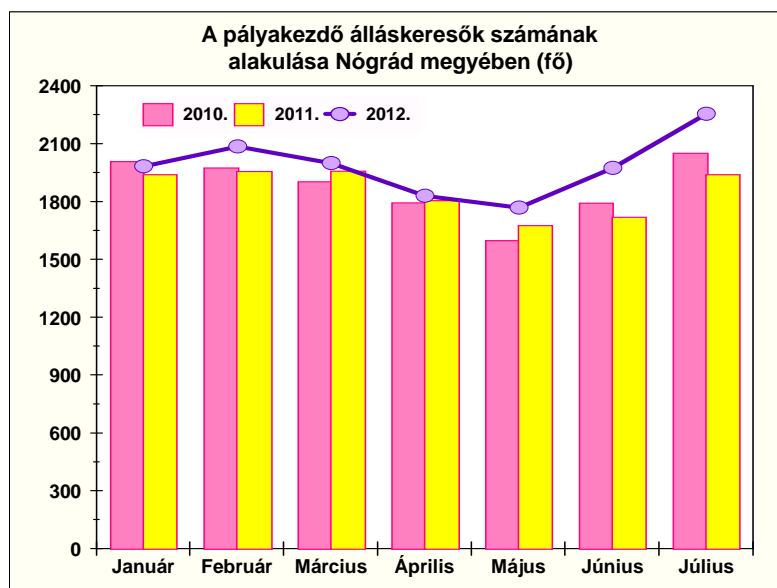
NÓGRÁD MEGYEI
KORMÁNYHIVATAL

MUNKAÜGYI KÖZPONTJA

T Á J É K O Z T A T Ó

Nógrád megye munkaerő-piaci folyamatairól

2012. július



Készítette: Simonné Bócsó Hedvig

Salgótarján, 2012. augusztus

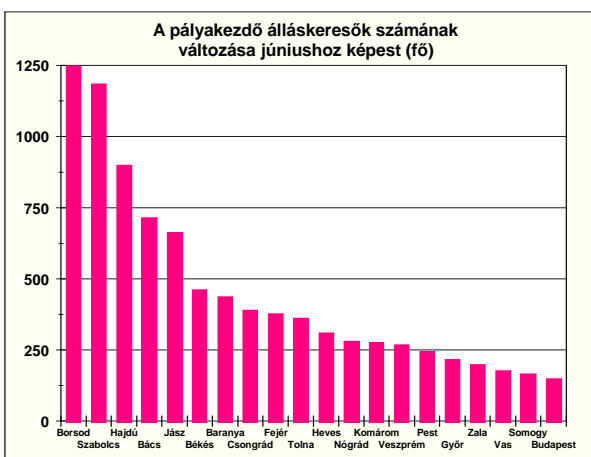
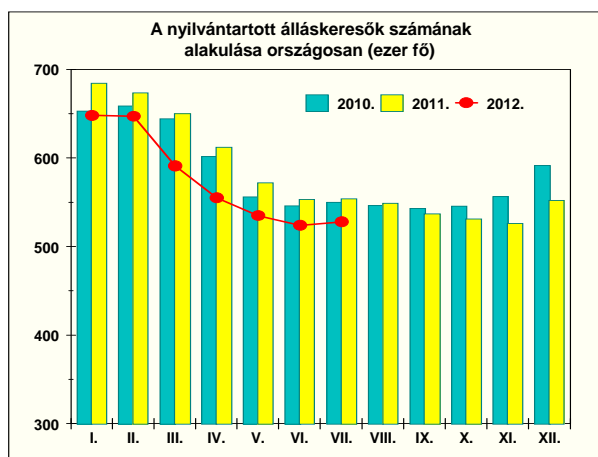


A nyilvántartott álláskereső számának alakulása országosan és Nógrád megyében

Az álláskereső számának csökkenése megtorpant

A Nemzeti Munkaügyi Hivatal¹ adatai szerint **2012. július végén 527 583 fő álláskereső** szerepelt a munkaügyi nyilvántartásokban. Ez a létszám 3,2 ezer fővel, 0,6%-kal magasabb volt a júniusi létszámnál, vagyis megállt a februártól tartó kedvező irányú létszámváltozás. **A pályakezdők intenzív beáramlása következtében az álláskereső száma a megyék zömében kedvezőtlenül alakult július folyamán.** A létszámnövekedés nagysága 42 és 1 275 fő között változott. A legkisebb számú bővülést Heves megyében mérték, míg a legnagyobbat Szabolcs-Szatmár-Bereg megyében. A fővárosban és 3 megyében ugyanakkor folytatódott a létszámapadás.

Éves távlatban közel egy éve a létszámcsökkenés jellemző hazánkban, s minden megyében kevesebb a nyilvántartott álláskereső száma, mint 12 hónappal korábban. 2011 júliusához képest összességében 26,6 ezer fővel, 4,8%-kal mérséklődött a regisztrált álláskereső létszáma.



Nógrád megyében dinamikusabban bővült az álláskereső száma, mint országos átlagban

Megyénkben is kedvezőtlenül fordult az álláskereső számának alakulása az előző hónaphoz képest. A 335 fős létszámbővülés hatására **Nógrád megyében 2012. július végére 18 504 főre változott a nyilvántartott álláskereső létszáma.**

Az álláskereső száma és változása

Körzet	Az álláskereső					Az álláskereső aránya a gazdaságilag aktív népességhez*, %
	száma (fő)	számának változása az előző hónaphoz képest		számának változása az előző évhez képest		
	2012. július	(fő)	(%)	(fő)	(%)	
Salgótarján	6 931	83	1,2	73	1,1	27,2
Balassagyarmat	2 911	18	0,6	-74	-2,5	17,9
Pásztó	2 579	95	3,8	-176	-6,4	20,1
Szécsény	2 312	39	1,7	4	0,2	30,2
Bátonyterenye	1 971	-30	-1,5	-512	-20,6	20,3
Rétság	1 800	130	7,8	173	10,6	18,0
Nógrád megye	18 504	335	1,8	-512	-2,7	22,6
Észak-Magyarország	102 748	816	0,8	-3 436	-3,2	20,4
Országosan	527 583	3 231	0,6	-26 624	-4,8	11,9

Forrás: *A nemzetgazdaság munkaerőmérlege, 2011.01.01. (KSH)

¹ Az országos folyamatokat bemutató tájékoztató elérhető: <http://www.munka.hu>

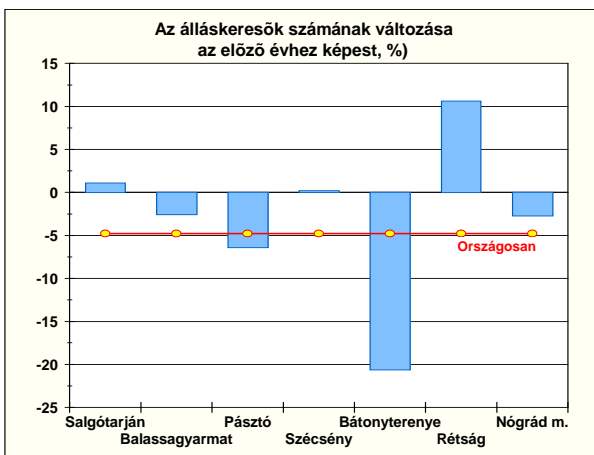
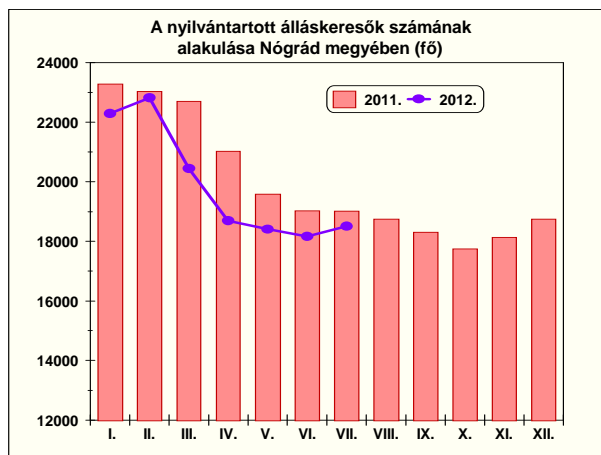


A kedvezőtlen irányú létszámváltozás mögött elsősorban a pályakezdők fokozódó beáramlása húzódott meg, miközben a közfoglalkoztatás keretén belül június végéig dolgozók visszaáramlása is jelentős volt. A munkaerő-kereslet alacsony szintje pedig az elhelyezkedők számát mérsékelte.

A nyár közepén sem volt egységes a létszámalakulás a megye területén. A térségek többségében gyarapodott az ügyfelek állománya, viszont Bátorterenyre körzetében némi csökkenést mutattak a zárónapi adatok.

Az álláskeresők száma az előző év azonos időszakához képest októbertől folyamatosan alacsonyabb megyénkben. **Július végén a 12 hónappal korábbi létszámhoz képest 512 fős volt a létszám-csökkenés nagysága**, mértéke pedig 2,7%-nak felelt meg, ami elmaradt az országos átlagtól.

Kedvező irányú létszámváltozást viszont már csak a megye egyik felében figyelhettünk meg az egy évvel korábbi adatokhoz képest. A legszamosabb, illetve legintenzívebb csökkenést folyamatosan Bátorterenyre térségében mérjük. A létszámleépítések negatív hatása elsősorban a rétsági térség munkaerő-piaci adataiban figyelhető meg, ahol 4. hónapja ismét növekvő a munkát keresők száma.



A nyilvántartott álláskeresők aránya a gazdaságilag aktív népességben belül július végén 22,6% volt megyénkben, ami az országos rangsorban továbbra is a második legmagasabb mutatót jelentette. Mind a hat Nógrád megyei kistérség munkaerő-piaci pozíciója kedvezőtlenebb az országos átlagnál, viszont a különbség jelentős, 6 és 18,3%-pont közötti.

A második hónapja fokozódó beáramlás az álláskeresők mindkét csoportjában megfigyelhető volt, amit júliusban már nem tudott ellensúlyozni a mérséklődő kiáramlás. A vizsgált időszakban **2 041 fő jelentkezett regisztrálásra**, 466 fővel többen, mint egy hónapja, viszont az egy évvel korábbtól 509 fővel elmaradt a beáramlás.

Az új belépők száma elérte a 312 főt, ami 2009 júliusa óta nem mutatott ilyen magas értéket. Az első alkalommal nyilvántartásba vett ügyfelek több mint 82%-a pályakezdő.

A gazdasági szektor minden területén stagnált vagy növekedett a munkaerő kibocsátása, miközben a másodlagos munkaerőpiacról visszalépők is jóval többen voltak, mint egy hónapja. A pályakezdők közül 507 fő kérte a regisztrálást kirendeltségeinken, közülük 257 fő először. A fiatalok csoportjában 32%-kal növekedett a belépési forgalom az előző hónaphoz képest.

2012 júliusában 1 706 fő nyilvántartása szűnt meg vagy került szüneteltetésre, ami 93%-a az egy hónappal korábbi adatnak. A kilépők közel 70%-a önállóan vagy közvetítéssel elhelyezkedett, minden 4. ügyfél együttműködés hiánya miatt törésre került, támogatott képzésbe csaknem 100 fő kapcsolódott be, míg a többiek regisztrációja egyéb okból szűnt meg.

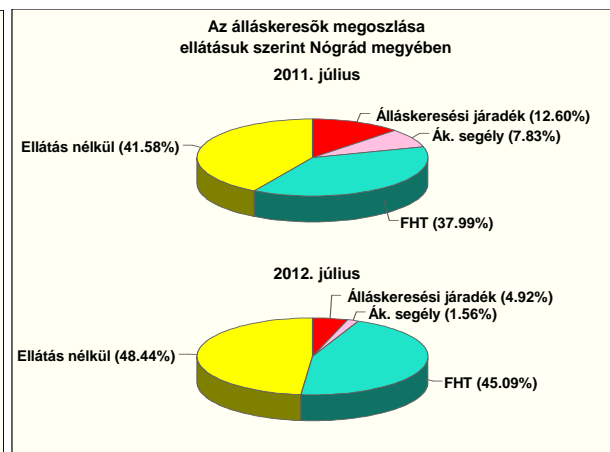
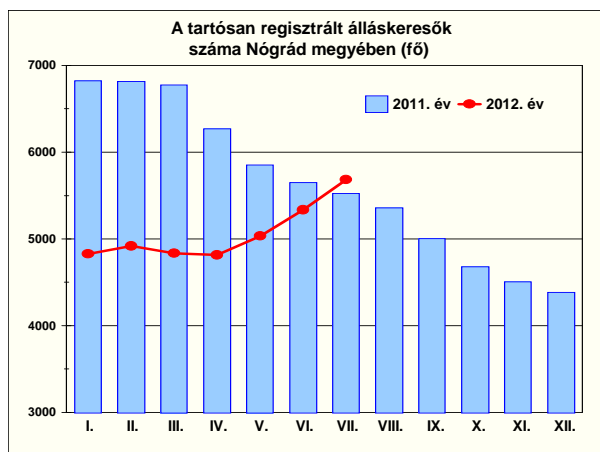


Az álláskeresőket nem, életkor és ellátás szerinti megoszlása módosult leginkább az elmúlt egy évben

A Nógrád megye területén regisztrált álláskeresőket között 2012. július végén a középfokú végzettségűek 50,9%-ot, a férfiak 50,2%-ot, az ellátás nélküliek 48,4%-ot, a korábbi munkaviszony alapján szakmunkát végzők 34,4%-ot, a 35-44 évesek 24,1%-ot képviseltek, s az egyes csoportokon belül ezek voltak a legmagasabb arányok.

Júliusban az álláskeresőket szinte minden csoportjában kedvezőtlen létszámváltozás történt, csupán az alacsony iskolai végzettségűek és a szakmunkások állománya fogyott néhány fővel. Legnagyobb számban a nők és a szakközépiskolai érettségivel/képesítéssel rendelkezők tábora gyarapodott. A különböző ismérvek éves szintű vizsgálata szerint az álláskeresőket legtöbb rétegére a kedvező irányú létszámváltozás volt a jellemző. A létszámcsökkenés intenzitásától, illetve a létszám-növekedéstől függően kissé módosult az álláskeresőket összetétele 2011 júliusához képest.

A tartósan regisztrált álláskeresőket létszáma januártól áprilisig alapvetően stagnált megyénkben, májustól viszont bővül. Az egy évet meghaladóan állást keresők tábora július végén **5 683 főt** tett ki. Ez a létszám az előző hónapoz képest 349 fős, míg az egy évvel korábbihoz képest 158 fős növekedést mutat. Megyei átlagban ügyfeleink 30,7%-a hosszú ideje elhelyezkedési gondokkal küzd, de kistérségenként ez az arány 22,9 és 37,5% közötti, országosan pedig 27,1%-ot mutat.



Az álláskeresőket ellátás szerinti összetétele kistérségenként jelentős eltérést mutat

A július végi adatok szerint az álláskeresőket legnépesebb körének semmilyen ellátási jogosultság nem volt rögzítve a zárónapon. Ők főként az elhelyezkedés, a képzés reményében vállalják az együttműködést. Létszámukat az eltelt két hónapban döntően a pályakezdők beáramlása növelte meg, s a júliusi 339 fős emelkedést követően már megközelítette a 9 ezer főt. Az éves szinten mért kedvezőtlen létszámváltozás hatására 2011 júliusától 6,8%-ponttal emelkedett a munkanélküliek közötti arányuk.

A munkát keresők második legnagyobb hányadát (45,1%) az önkormányzatok által megállapított támogatásokra jogosultak alkották. Számuk a 63 fős növekedést követően a hónap végén 8 343 fő volt, az egy évvel korábbit 1 118 fővel meghaladó.

A hónap végén a kirendeltségek által folyósított ellátásokra mindössze 1 198 fő, vagyis csupán minden 15-16. ügyfél volt jogosult. Az álláskeresőket járadékra jogosultak létszámának csökkenése júliusban tovább folytatódott, míg az álláskeresőket segélyt szinte ugyanannyian kapták, mint júniusban. A rövid távú létszámváltozás a két csoportban összesen 67 fős csökkenést eredményezett. Éves távlatban 2 687 fővel fogyott az álláskeresőket járadékra vagy segélyre jogosultak tábora.



A nyilvántartott pályakezdő álláskeresők jellemzői Nógrád megyében

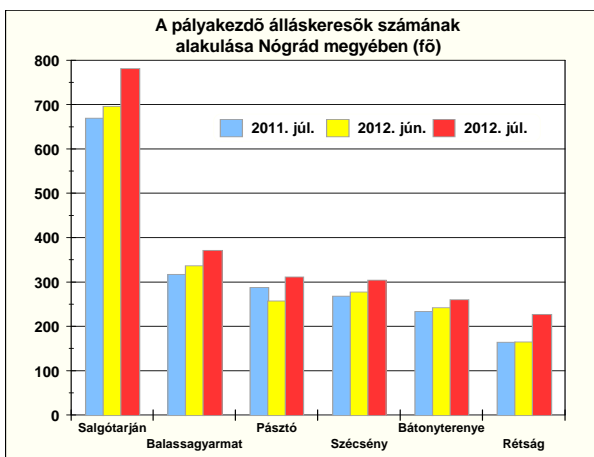
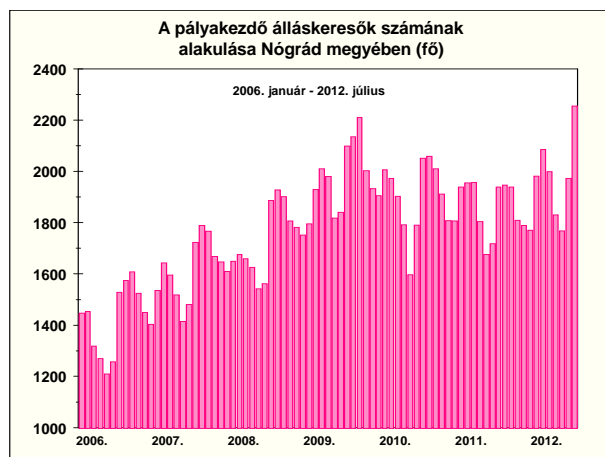
A pályakezdő fiatalok a regisztrált álláskeresők egy sajátos csoportját alkotják. Létszámuk alakulása évről-évre hasonló hullámzó mozgást mutat. A nyári hónapokban, a tanév befejezése után a pályakezdő álláskeresők számát kisebb-nagyobb ütemű emelkedés jellemzi.

A pályakezdő álláskeresők száma és változása

Körzet	A pályakezdő álláskeresők					A pályakezdők aránya az álláskeresőkön belül, %
	száma (fő)	számának változása az előző hónaphoz képest		számának változása az előző évhez képest		
		2012. július	(fő)	(%)	(fő)	
Salgótarján	781	85	12,2	112	16,7	11,3
Balassagyarmat	371	35	10,4	54	17,0	12,7
Pásztó	311	54	21,0	23	8,0	12,1
Szécsény	304	27	9,7	36	13,4	13,1
Bátonyterenye	260	18	7,4	27	11,6	13,2
Rétság	227	62	37,6	63	38,4	12,6
Nógrád megye	2 254	281	14,2	315	16,2	12,2
Észak-Magyarország	13 866	1 839	15,3	1 787	14,8	13,5
Országosan	63 864	9 022	16,5	9 267	17,0	12,1

Minden 8-9. álláskereső pályakezdőnek számít megyénkben

A pályakezdő álláskeresők létszáma a júniusi 205 fős létszámnövekedés után 281 fővel ismét emelkedett, s **július végén 2 254 pályakezdő szerepelt a nógrádi kirendeltségek nyilvántartásában**. A pályakezdők összes álláskeresők közötti aránya 12,2%-ra emelkedett. Egy év távlatában is kedvezőtlen létszámváltozás történt, **315 fővel többen** várják segítségünket, **mint 2011. júliusában**.



A legtöbb pályakezdő a megyeszékhelyen és térségében szeretne belépni a munkaerőpiacra, míg a legkevesebben Rétság környékén tartják a kapcsolatot a kirendeltséggel. Júliusban a megye teljes területén növekedett a regisztrációban szereplő fiatalok száma, miközben az egy évvel korábbihoz képest is a térségek mindegyikében gyarapodó létszámot jeleztek a zárónapi adatok.

A pályakezdők összetétele javult a frissen végzettek beáramlása következtében, de továbbra is igen kedvezőtlen a szakképzetlenek magas aránya (46,5%) miatt. Az alacsony iskolai végzettségű fiatalok súlya csaknem 36%, szakiskolai képesítéssel minden 6. pályakezdő rendelkezik, szakközépiskolába, illetve technikumba járt 30%-uk, gimnáziumi érettségivel keres munkát minden 7-8. ügyfelünk, míg diploma birtokában a pályakezdő álláskeresők 4,2%-a szeretne elhelyezkedni.



A munkaerő-kereslet jellemzői Nógrád megyében

A júliusi új álláshelyek száma országos szinten megközelítette a 38 ezer főt, ami 13,4%-os növekedést mutatott az előző hónaphoz képest. Az észak-magyarországi régió három megyéjében 5 700 főt meghaladó munkaerő-kereslet jelent meg, ami kissé több volt, mint júniusban. Éves távlatban viszont mérséklődött a munkaerő-kereslet hazánkban.

A munkaerő-kereslet negyedik hónapja stagnál megyénkben

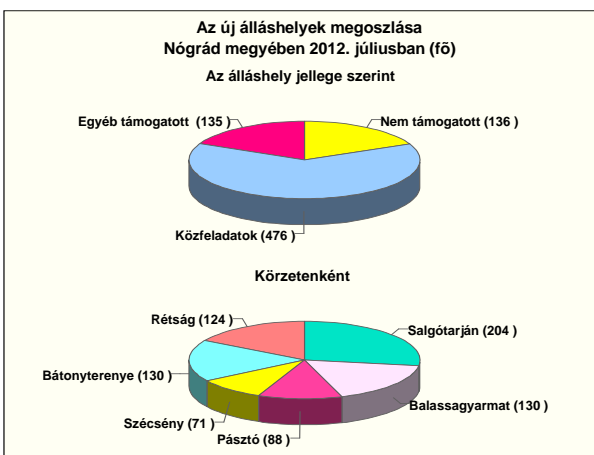
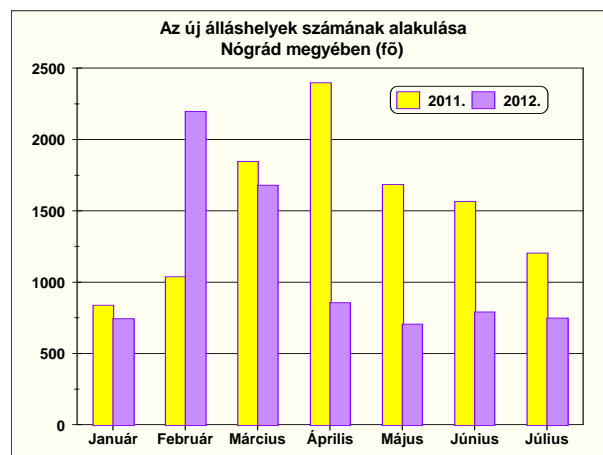
A hat nógrádi munkaügyi kirendeltség nyilvántartásában júliusban összesen 1 482 betöltésre váró álláshely szerepelt, ebből 747 származott új bejelentésből. A hónap során feltárt, illetve bejelentett munkaerőigények létszámvonzata megyei viszonylatban 5,4%-kal csökkent egy hónap alatt, míg az egy évvel korábbi létszámigénytől csaknem 38%-kal maradt el.

Júliusban három kistérségben csökkent a felkínálható új álláshelyek száma az előző hónap létszámához képest, míg Salgótarján, Bátonyterenye és Rétság térségében emelkedett az új bejelentésből származó munkalehetőségek száma. A rétsági térség kivételével azonban mindenhol a közfoglalkoztatáshoz kapcsolódó igények voltak túlsúlyban.

A feltárt és a bejelentett álláshelyek havi mérlege 2012. júliusban (fő)

Körzetek	Nyitó állomány	A hónap során bejelentett		Havi összes álláshely	A hónap folyamán megszűnt álláshelyek	Tárgyhavi záró állomány
		normál	támogatott			
		álláshelyek				
Salgótarján	103	17	187	307	174	133
Balassagyarmat	395	28	102	525	179	346
Pásztó	130	12	76	218	133	85
Szécsény	21	5	66	92	81	11
Bátonyterenye	66	22	108	196	116	80
Rétság	20	52	72	144	78	66
Nógrád megye	735	136	611	1 482	761	721
Észak-Magyarország	3 494	1 217	4 516	9 227	5 187	4 040
Országosan	34 884	11 550	26 374	72 808	37 774	35 034

Nógrád megyében a gazdasági szektorban továbbra is minimális a felkínált munkalehetőségek száma, de az anyagi és nem anyagi szolgáltatások ágaiban sem tapasztalható élénkülés. Júliusban szinte minden területen visszaestek vagy a júniusi szinten stagnáltak **az elsődleges munkaerőpiac szereplői** által bejelentett álláshelyek. Támogatással, illetve anélkül **271 főnek kínáltak** határozott vagy határozatlan idejű munkaviszony keretében történő **munkavégzési lehetőséget** a munkáltatók.



Az új álláshelyek döntő többsége júliusban is támogatási igénnyel társult. A támogatott álláshelyek aránya kistérségenként 58,1 és 93% közötti volt, ami megyei átlagban 81,8%-ot jelentett, s az országosan jellemző értéket 12,3%-ponttal haladta meg. Az új álláshelyek e csoportjában 34 fős növekedés történt egy hónap alatt, amely a közfoglalkoztatásnak tulajdonítható.

A másodlagos munkaerőpiac kereslete júliusban 476 főre vonatkozott, miközben a bér jellegű támogatások mellett is csak 135 fő hátrányos helyzetű ügyfelünknek kínáltak elhelyezkedési lehetőséget a munkáltatók. A foglalkoztatók összességében 42,6%-kal kevesebb álláskereső - támogatáshoz kötött - felvételét jelezték kirendeltségeinken, mint 2011. júliusban. Mind a közfoglalkoztatás, mind a bértámogatás melletti foglalkoztatási igényeknél visszaesést figyelhettünk meg.

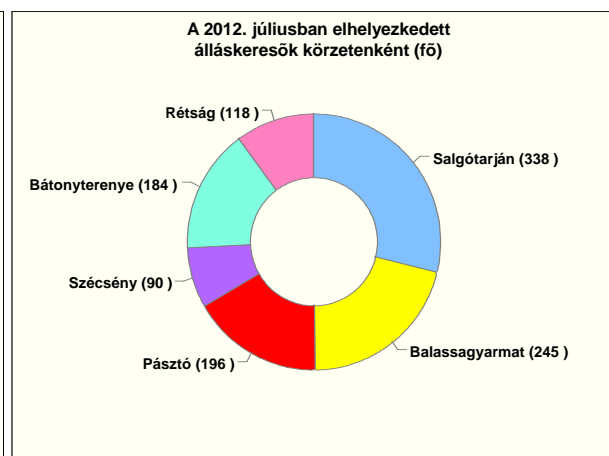
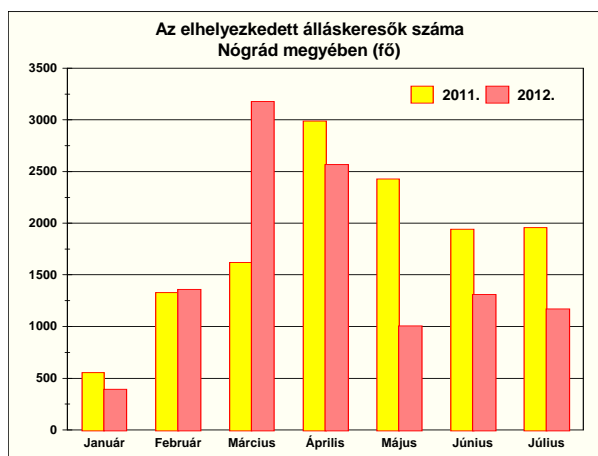
A támogatás nélküli munkaerőigények száma (136 fő) továbbra is minimális volt. Az előző hónap hasonló keresletétől 36,2%-kal elmaradt, míg az egy évvel korábbi létszámigénnyel szinte azonos volt. A jelentős csökkenés hatására a normál munkaerőigények aránya (18,2%) visszaesett a tavaszi hónapok szintjére, viszont jóval magasabb volt a 12 hónappal korábinál.

A nem támogatott új álláshelyek száma júliusban 5 és 52 fő között változott körzetenként. A legkevesebb munkalehetőség szokás szerint Szécsény körzetében adódott, míg a legtöbb igény a rétsági térségben jelent meg, ahol egy munkáltató 10 fő varrónőt keresett, míg egy másik vállalkozás Németországban történő munkavégzésre 20 fő húsipari dolgozót toborzott.

A vizsgált időszakban 761 álláshelyet zártak le a közvetítők, s **a hónap végére Nógrád megyében 721 álláshely maradt betöltetlen**, amelyek döntő többségére már megkezdődött az álláskeresők közvetítése, akik augusztus elejétől, illetve azt követően állhattak munkába.

Júliusban **nem döntöttek csoportos létszámleépítésről megyénk munkáltatói, ugyanakkor jelentős létszám bővítést sem terveztek.**

A munkaerő-kereslet alacsony szintje nem segíti az ügyfelek nagyobb számú elhelyezkedését



Júliusban a regisztrált álláskeresők közül 1 171 fő helyezkedett el támogatással vagy anélkül. A munkaviszonyt létesítők száma 138 fővel elmaradt az egy hónappal korábitól, de a 2011. júliusi létszámhoz képest ennél sokkal jelentősebb, közel 800 fős volt a csökkenés.

Az eltelt hónapban közvetítéssel kissé több ügyfelet segítettünk vissza a munkaerőpiacra, mint júniusban, viszont az önállóan állás találók száma kedvezőtlenül alakult. Az éves szintű változás háttérében döntően a közfoglalkoztatási lehetőségek szűkülése állt.

Salgótarján, 2012. augusztus 13.



Melléletek

Főbb munkaerő-piaci adatok Nógrád megyében

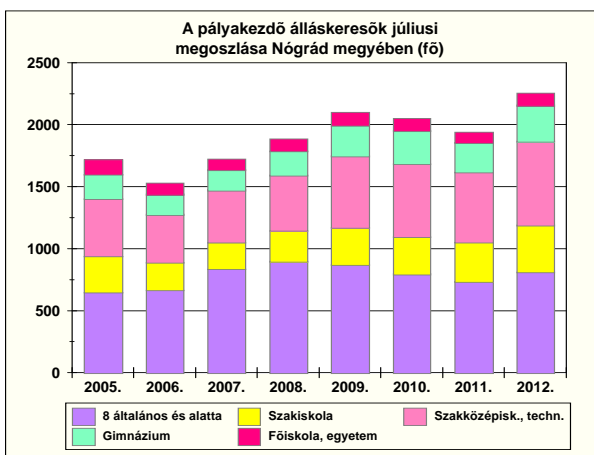
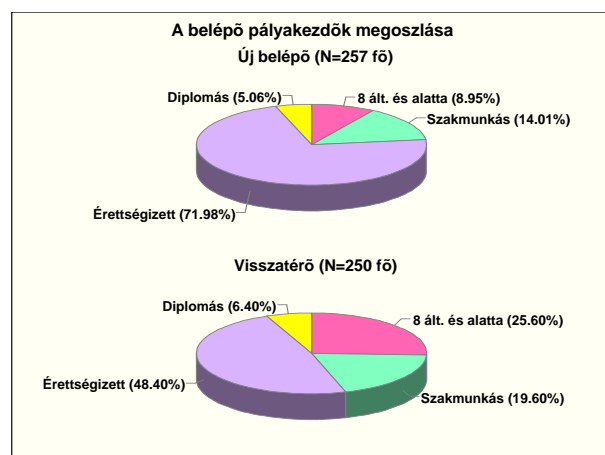
Megnevezés	2012. július	Változás az előző hónaphoz képest		Változás az előző évhez képest	
		Fő	%	Fő	%
Nyilvántartott álláskereső aránya*, %	22,6	-	0,4	-	0,7
Regisztrált álláskereső száma, fő	18 504	335	1,8	-512	-2,7
Közülük					
Pályakezdő	2 254	281	14,2	315	16,2
25 évesnél fiatalabb	3 071	231	8,1	2	0,1
50 évesnél idősebb	4 186	13	0,3	73	1,8
Férfi	9 289	70	0,8	-495	-5,1
Nő	9 215	265	3,0	-17	-0,2
Fizikai foglalkozású (volt)	15 851	129	0,8	-339	-2,1
Szellemi foglalkozású (volt)	2 653	206	8,4	-173	-6,1
Alacsony iskolai végzettségű	8 471	-12	-0,1	-160	-1,9
Középfokú végzettségű	9 418	280	3,1	-352	-3,6
Diplomás	615	67	12,2	0	0,0
Tartósan regisztrált álláskereső **	5 683	349	6,5	158	2,9
Álláskeresői ellátásra jogosult***	1 198	-67	-5,3	-2 687	-69,2
Aktív korúak ellátására jogosult****	8 343	63	0,8	1 118	15,5
Nyilvántartásba belépő	2 041	446	28,0	-509	-20,0
Első alkalommal regisztrált	312	71	29,5	35	12,6
Nyilvántartásból kikerülő	1 706	-127	-6,9	-849	-33,2
Elhelyezkedett	1 171	-138	-10,5	-789	-40,3
Havi összes bejelentett álláshely, fő	1 482	-166	-10,1	-1 625	-52,3
A hónap folyamán bejelentett új állás	747	-43	-5,4	-455	-37,9

* A nyilvántartott álláskereső gazdaságilag aktív népességben belüli aránya, melyet a gazdaságilag aktív népesség 2011. év eleji létszámával (81,9 ezer fő) számítottuk. A változás százalékpontban értendő.

** Legalább egy éve minden hónapban szerepeltek a regisztrált álláskeresők között.

*** Álláskeresői járadékra, vagy álláskeresői segélyre jogosultak zárónapi számát tartalmazza.

****Az 1993. évi III. törvény, 33-37.§-ában foglaltaknak megfelelően a települési önkormányzatok által megállapított ellátások.





**A regisztrált álláskeresőök összetételére jellemző főbb adatok Nógrád megyében
2012. július**

Megnevezés	A regisztrált álláskeresőök száma, fő	Megoszlása (%) a(z)	
		tárgyhónapban	előző év azonos hónapjában
Nemek szerint			
Férfi	9 289	50,2	51,5
Nő	9 215	49,8	48,5
Összesen	18 504	100,0	100,0
Életkor szerint			
19 éves és fiatalabb	460	2,5	2,4
20 - 24 éves	2 611	14,1	13,8
25 - 34 éves	4 240	23,0	23,8
35 - 44 éves	4 468	24,1	24,7
45 - 54 éves	4 315	23,3	23,8
55 éves és idősebb	2 410	13,0	11,5
Összesen	18 504	100,0	100,0
Iskolai végzettség intézménytípusok szerint			
8 általánosnál kevesebb	1 237	6,7	6,3
Általános iskola	7 234	39,1	39,1
Szaktanulmányok, szakiskola	4 921	26,6	27,1
Szakközépiskola, technikum	2 945	15,9	16,0
Gimnázium	1 552	8,4	8,3
Főiskola, egyetem	615	3,3	3,2
Összesen	18 504	100,0	100,0
A munkanélküliség időtartama szerint			
1-3 hónapja	4 475	24,2	29,7
4-6 megszakítás	2 697	14,6	15,1
7-12 nélkül	5 649	30,5	26,1
13-24 nyilvántartott	3 515	19,0	16,4
24< munkanélküli	2 168	11,7	12,7
Összesen	18 504	100,0	100,0
Ellátási jogosultság szerint			
Álláskeresői, munkanélküli járadék	910	4,9	12,6
Álláskeresői, nyugdíj előtti segély	288	1,6	7,8
Aktív korúak ellátásai	8 343	45,1	38,0
Ellátatlan	8 963	48,4	41,6
Összesen	18 504	100,0	100,0

