



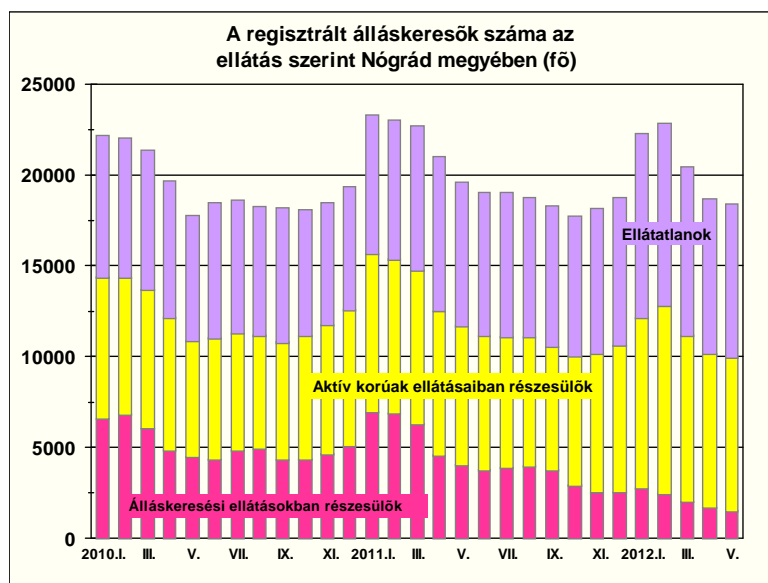
NÓGRÁD MEGYEI  
KORMÁNYHIVATAL

MUNKAÜGYI KÖZPONTJA

## T Á J É K O Z T A T Ó

Nógrád megye munkaerő-piaci folyamatairól

2012. május



Készítette: Simonné Bócsó Hedvig

Salgótarján, 2012. június

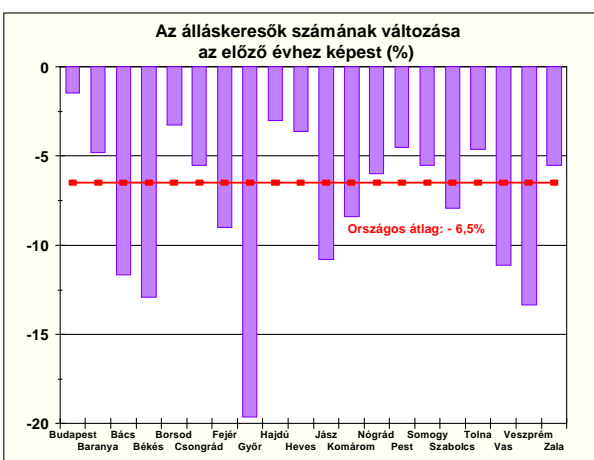
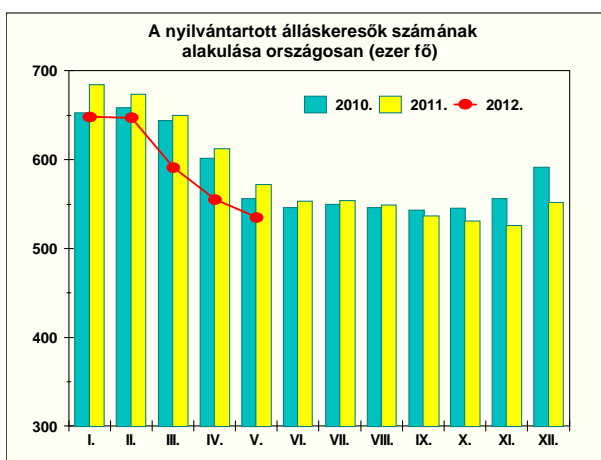


## A nyilvántartott álláskeresők számának alakulása országosan és Nógrád megyében

Az álláskeresők száma kisebb-nagyobb intenzitással tovább csökkent minden megyében

A Nemzeti Munkaügyi Hivatal<sup>1</sup> adatai szerint **2012. május végén 534 581 fő álláskereső** szerepelt a munkaügyi nyilvántartásokban. Ez a létszám 19,9 ezer fővel, 3,6%-kal alacsonyabb volt az áprilisi létszámnál, vagyis az egy hónappal korábbinál lényegesen szerényebb létszámapadás figyelhető meg. **Az álláskeresők száma az ország teljes területén kedvezően alakult május folyamán.** A létszámcsökkenés nagysága 291 és 2 598 fő között változott. A legkisebb számú visszaesést Nógrád megyében mérték, míg a legnagyobbat Szabolcs-Szatmár-Bereg megyében.

Éves távlatban 9. hónapja a létszámcsökkenés jellemző hazánkban. 2011 májusához képest összességében 37,4 ezer fővel, 6,5%-kal mérséklődött a regisztrált álláskeresők létszáma. Márciustól minden megyében kevesebb a nyilvántartott álláskeresők száma, mint 12 hónappal korábban.



Május végén Észak-Magyarországon 103 777 fő volt a nyilvántartott álláskeresők száma, ami az egy hónappal korábbi adattól 1 900 fővel maradt el. Az elmúlt hónapban a régiót alkotó megyék mindegyikében folytatódott a létszámcsökkenés az álláskeresők táborában. A hosszú távú létszám alakulás - az országos folyamathoz hasonlóan - 2011 szeptemberétől kedvező képet mutat régióinkban. A létszámapadás mértéke Hevesben érte el a legmagasabb értéket.

Nógrád megyében az álláskeresők száma mérsékelt ütemben csökkent, mint országos átlagban

### Az álláskeresők száma és változása

Körzet	Az álláskeresők					Az álláskeresők aránya a gazdaságilag aktív népességhez*, %
	száma (fő)	számának változása az előző hónaphoz képest		számának változása az előző évhez képest		
	2012. május	(fő)	(%)	(fő)	(%)	
Salgótarján	6 958	-137	-1,9	-153	-2,2	27,3
Balassagyarmat	2 946	-96	-3,2	-160	-5,2	18,1
Pásztó	2 554	-79	-3,0	-322	-11,2	19,9
Szécsény	2 226	-18	-0,8	-128	-5,4	29,1
Báttonyterenye	1 990	46	2,4	-562	-22,0	20,5
Rétság	1 733	-7	-0,4	143	9,0	17,3
<b>Nógrád megye</b>	<b>18 407</b>	<b>-291</b>	<b>-1,6</b>	<b>-1 182</b>	<b>-6,0</b>	<b>22,5</b>
Észak-Magyarország	103 777	-1 900	-1,8	-4 118	-3,8	20,6
<b>Országosan</b>	<b>534 581</b>	<b>-19 937</b>	<b>-3,6</b>	<b>-37 432</b>	<b>-6,5</b>	<b>12,1</b>

Forrás: \*A nemzetgazdaság munkaerőmérlege, 2011.01.01. (KSH)

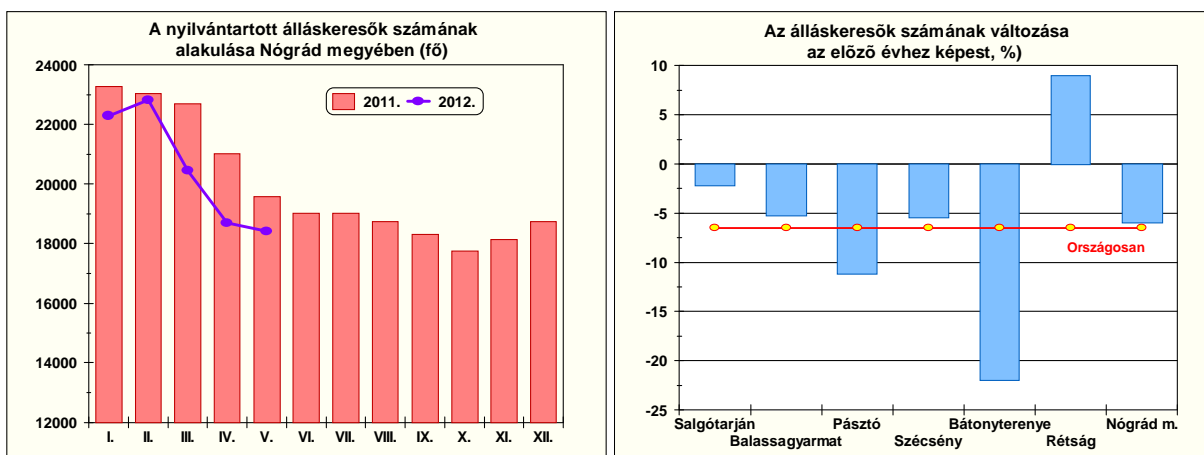
<sup>1</sup> Az országos folyamatokat bemutató tájékoztató elérhető: <http://www.munka.hu>

Megyénkben harmadik hónapja csökken az álláskeresők száma az előző hónaphoz képest. A kezdeti intenzív létszámapadás után áprilisban szerényebben, míg májusban csak minimálisan fogyott az állástalan ügyfeleink száma. Ennek köszönhetően **Nógrád megyében 2012. május végére 18 407 főre változott a nyilvántartott álláskeresők létszáma.** A kedvező irányú változás mögött elsősorban a beáramlás csökkenése húzódott meg.

Az utolsó tavaszi hónapban nem volt egységes a létszámalakulás a megye területén. A térségek többségében mérséklődött az ügyfelek állománya, viszont Bátorterenyre körzetében kissé növekvő, míg a rétsági kistérségben továbbra is inkább stagnálást mutattak a zárónapi adatok.

Az álláskeresők száma az előző év azonos időszakához képest októbertől folyamatosan alacsonyabb megyénkben. **Május végén a 12 hónappal korábbi létszámhoz képest 1 182 fős volt a létszámcsökkenés nagysága,** mértéke pedig 6%-nak felelt meg, ami a régiós átlagnál kedvezőbb volt, viszont kissé elmaradt az országos átlagtól.

Kedvező irányú létszámváltozást a megye öt kistérségében figyelhattunk meg az egy évvel korábbi adatokhoz képest, míg Rétság körzetére második hónapja a növekedés volt a jellemző. A legszamosabb, illetve legintenzívebb csökkenést Bátorterenyre térségében mértük.



**A nyilvántartott álláskeresők aránya a gazdaságilag aktív népességben belül május végén 22,5% volt megyénkben,** ami az országos rangsorban - Borsod-Abaúj-Zemplén megyével megosztva - a második legmagasabb mutatót jelentette. Mind a hat Nógrád megyei kistérség munkaerő-piaci pozíciója kedvezőtlenebb az országos átlagnál, de 30% feletti arány már sehol sem jellemző.

**Májusban** az egy hónappal korábbinál mérsékeltebb volt az álláskeresők beáramlása Nógrád megyében, miközben a nyilvántartásból kikerülők száma is visszaesett. A vizsgált időszakban **1 320 fő jelentkezett regisztrálásra,** 188 fővel kevesebben, mint egy hónapja, míg az egy évvel korábitól 302 fővel maradt el a beáramlás. Az új belépők száma mindössze 75 fő volt.

A gazdasági szektor szinte minden területén csökkent a munkaerő kibocsátása, miközben a másodlagos munkaerőpiacról visszalépők is kevesebben voltak, mint egy hónapja. A pályakezdők közül 168 fő kérte a regisztrálást kirendeltségeinken, közülük 35 fő először. A fiatalok csoportjában növekedett a belépési forgalom az előző hónaphoz képest.

**2012 májusában 1 611 fő nyilvántartása szűnt meg vagy került szüneteltetésre,** ami csupán fele az egy hónappal korábbi adatnak. A kilépők többsége önállóan vagy közvetítéssel elhelyezkedett, minden 4. ügyfél együttműködés hiánya miatt törlésre került, míg a többiek regisztrációja egyéb okból szűnt meg.



**Az álláskereső megoszlása a folyamatos létszámcsökkenés ellenére alig módosul**

A Nógrád megye területén regisztrált álláskereső között 2012. május végén a férfiak 51,5%-ot, a középfokú végzettségűek 50,1%-ot, a foglalkoztatást helyettesítő támogatásra jogosultak 46,1%-ot, a korábbi munkaviszony alapján szakmunkát végzők 33,9%-ot, a 35-44 évesek 24,8%-ot képviseltek, s az egyes csoportokon belül ezek voltak a legmagasabb arányok.

**Májusban tovább folytatódott a létszámcsökkenés az álláskereső szinte minden csoportjában.** Legnagyobb számban a férfiak és a szakmunkások állománya fogyott, miközben a legidősebb álláskereső tábora még mindig gyarapodott. A különböző ismérvek éves szintű vizsgálata szerint az álláskereső legtöbb rétegére a kedvező irányú létszámváltozás volt a jellemző. Továbbra sem csökkent viszont az 55 évnél idősebbek, a foglalkoztatást helyettesítő támogatásra jogosultak és az ellátás nélküliek száma 12 hónap távlatában.

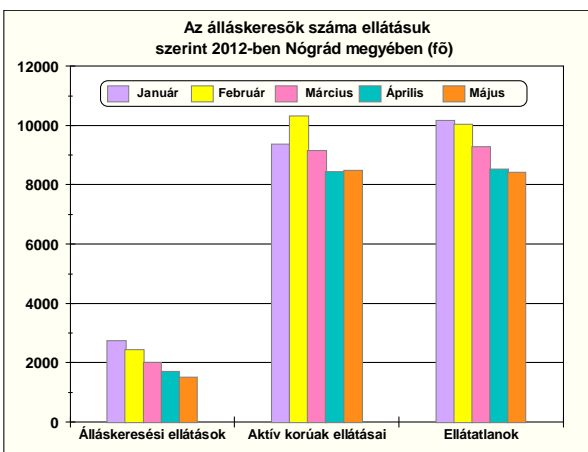
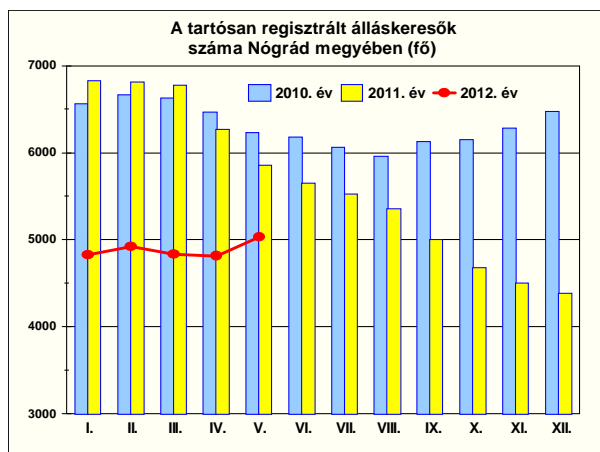
**Nógrád megyében 2012. május végén 1 768 fő volt a pályakezdő álláskereső száma,** s minden 9-10. álláskereső e csoportba tartozott. Állományuk májusban 62 fővel mérséklődött, miközben egy év távlatában már 93 fős gyarapodás figyelhető meg. Összetételük a munkaerő-piaci esélyek szempontjából továbbra is kedvezőtlen, 57%-uk nem rendelkezik semmilyen szakképesítéssel.

**A pályakezdő álláskereső száma és változása**

Körzet	A pályakezdő álláskereső					A pályakezdők aránya az álláskeresőknél belül, %
	száma (fő)	számának változása az előző hónapoz képest		számának változása az előző évhez képest		
		2012. május	(fő)	(%)	(fő)	
Salgótarján	635	-37	-5,5	46	7,8	9,1
Balassagyarmat	307	-2	-0,6	24	8,5	10,4
Pásztó	234	-27	-10,3	-4	-1,7	9,2
Szécsény	239	-6	-2,4	-8	-3,2	10,7
Bátonyterenye	190	7	3,8	13	7,3	9,5
Rétság	163	3	1,9	22	15,6	9,4
<b>Nógrád megye</b>	<b>1 768</b>	<b>-62</b>	<b>-3,4</b>	<b>93</b>	<b>5,6</b>	<b>9,6</b>
Észak-Magyarország	11 231	-345	-3,0	1 172	11,7	10,8
<b>Országosan</b>	<b>51 541</b>	<b>-3 016</b>	<b>-5,5</b>	<b>4 498</b>	<b>9,6</b>	<b>9,6</b>

**A tartósan regisztrált álláskereső létszáma** januártól alapvetően stagnál megyénkben. Az egy évet meghaladóan állást keresők tábora május végén **5 033 főt** tett ki. Ez a létszám az előző hónapoz képest 220 fős növekedést, míg az egy évvel korábbihoz képest 822 fős csökkenést mutat.

Megyei átlagban ügyfeleink 27,3%-a hosszú ideje elhelyezkedési gondokkal küzd, de kistérségenként ez az arány 21,5 és 31% közötti, országosan pedig 25,3%-ot mutat.





### Az álláskeresőket ellátás szerinti összetételében történt a legjelentősebb változás hosszú távon

A május végi adatok szerint az álláskeresőket legnépesebb körét (46,1%) az önkormányzatok által megállapított támogatásokra jogosultak alkották. Számuk a 32 fős növekedést követően a hónap végén 8 477 fő volt, az egy évvel korábbi 821 fővel meghaladó.

A munkát keresők második legnagyobb hányadának (45,8%) semmilyen ellátási jogosultság nem volt rögzítve a zárónapon. Létszámuk a májusi 114 fős csökkenést követően is lényegesen magasabb volt, mint 12 hónappal korábban. A kedvezőtlen létszámváltozás hatására 2011 májusától 5,6%-ponttal emelkedett a munkanélküliek közötti részesedésük.

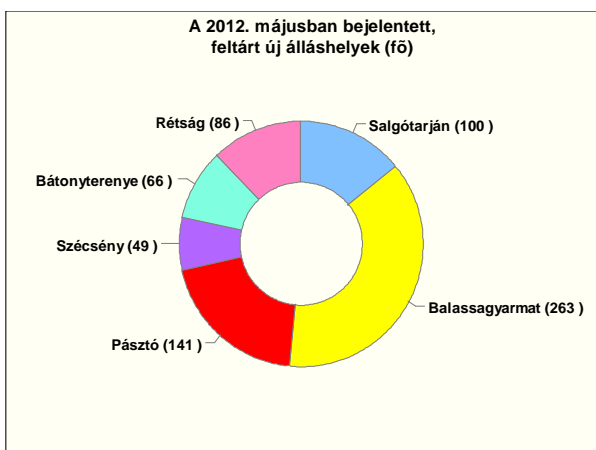
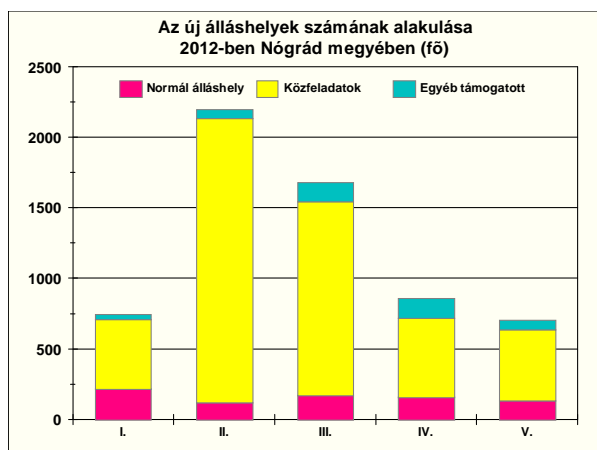
A hónap végén a kirendeltségek által folyósított ellátásokra mindössze 1 508 fő, vagyis csupán minden 12-13. ügyfél volt jogosult. Az álláskeresőket járadékra jogosultak létszáma az ellátást kimerítőket nagy száma miatt rövid távon közel 16%-kal csökkent, míg az álláskeresőket segélyt kissé többen kapták, mint áprilisban. A létszámváltozás a két csoportban összesen 209 fős csökkenést eredményezett. Éves távlatban 2 542 fővel fogyott az álláskeresőket járadékra vagy segélyre jogosultak tábora.

### A munkaerő-kereslet jellemzői Nógrád megyében

#### A munkaerő-kereslet szokatlanul alacsony szintre esett vissza

Májusban 25,5 ezer új álláshelyet jelentettek be a foglalkoztatók hazánk területén, ami 60,7%-a volt az egy hónappal korábban felkínált üres munkahelyek számának, de elmaradt a korábbi hónapok keresletétől is. A munkaerőigények döntő hányada továbbra is a közfoglalkoztatáshoz kapcsolódott. Az észak-magyarországi régió három megyéjében 6,4 ezer főre vonatkozó munkaerő-kereslet jelent meg, ami megegyezett az áprilissal. Éves távlatban mind országosan, mind szűkebb térségünkben jelentősen csökkent a munkaügyi kirendeltségeken bejelentett álláslehetőségek száma, melynek hátterében a közfoglalkoztatási programok eltérő indulási ideje állt.

**A hat nógrádi munkaügyi kirendeltség nyilvántartásában májusban összesen 1 416 betöltésre váró álláshely szerepelt, ebből 705 származott új bejelentésből.** A hónap során feltárt, illetve bejelentett munkaerőigények létszámvonzata megyei viszonylatban 17,5%-kal csökkent egy hónap alatt, de az egy évvel korábbi létszámigénynek is csak alig 42%-a volt.



Májusban **négy kistérségben csökkent a felkínálható új álláshelyek száma az előző hónap létszámához képest, míg Balassagyarmat és Pásztó térségében emelkedett.** Mind a csökkenés, mind a növekedés hátterében döntően a közfoglalkoztatáshoz kapcsolódó igények változása állt. A legfőbb foglalkoztatók továbbra is a közösségi munkát kínáló szervezetek, intézmények voltak.



Nógrád megyében a gazdasági szektorban továbbra is minimális a felkínált munkalehetőségek száma, de az anyagi és nem anyagi szolgáltatások ágaiban sem tapasztalható élénkülés. Májusban minden területen visszaestek vagy az áprilisi szinten stagnáltak az elsődleges munkaerőpiac szereplői által bejelentett álláshelyek. Támogatással 71 főnek, míg támogatás nélkül 131 főnek kínáltak határozott vagy határozatlan idejű munkaviszony keretében történő munkavégzési lehetőséget a munkáltatók.

**A feltárt és a bejelentett álláshelyek havi mérlege Nógrád megyében 2012. májusban (fő)**

Körzetek	Nyitó állomány	A hónap során bejelentett		Havi összes álláshely	A hónap folyamán megszűnt álláshelyek	Tárgyhavi záró állomány
		normál	támogatott			
		álláshelyek				
Salgótarján	126	23	77	226	127	99
Balassagyarmat	317	16	247	580	140	440
Pásztó	196	51	90	337	115	222
Szécsény	32	5	44	81	48	33
Bátonyterenye	27	17	49	93	47	46
Rétság	13	19	67	99	81	18
<b>Nógrád megye</b>	<b>711</b>	<b>131</b>	<b>574</b>	<b>1 416</b>	<b>558</b>	<b>858</b>
Észak-Magyarország	3 326	1 454	3 802	8 582	4 255	4 327
Országosan	<b>35 608</b>	<b>12 550</b>	<b>19 718</b>	<b>67 876</b>	<b>31 371</b>	<b>36 505</b>

Az új álláshelyek döntő többsége májusban is támogatási igénnyel társult. A támogatott álláshelyek aránya kistérségenként 63,8 és 93,9% közötti volt, ami megyei átlagban 81,4%-ot jelentett, s az országosan jellemző értéket 20,3%-ponttal haladta meg. Az új álláshelyek e csoportjában 150 fős csökkenés történt egy hónap alatt, amely a közfoglalkoztatásnak tulajdonítható.

A másodlagos munkaerőpiac kereslete májusban mindössze az 503 főt érte el, miközben a bér jellegű támogatások mellett is csak 71 fő hátrányos helyzetű ügyfelünknek kínáltak elhelyezkedési lehetőséget a munkáltatók. A foglalkoztatók összességében 58,1%-kal kevesebb álláskereső - támogatáshoz kötött - felvételét jelezték kirendeltségeinken, mint 2011. májusban. Mind a közfoglalkoztatás, mind a bértámogatás melletti foglalkoztatási igényeknél visszaesést figyelhettünk meg.

**A támogatás nélküli munkaerőigények száma (131 fő)** továbbra is **minimális volt**. Az előző hónap hasonló keresletétől 17,6%-kal, míg az egy évvel korábbi létszámigénytől 21,6%-kal maradt el. A csökkenés ellenére a normál munkaerőigények aránya (18,6%) megegyezett az áprilissal, viszont jóval magasabb volt a 12 hónappal korábinál. A nem támogatott új álláshelyek száma májusban 5 és 51 fő között változott körzetenként. A legkevesebb munkalehetőség Szécsény körzetében adódott, míg a legtöbb igény a pásztói térségben jelent meg, ahol egy munkáltató 30 fős munkaerőigényével kereste fel a kirendeltséget. A felvételre kerülők betanított varrodai munkát végezhetnek. A legnagyobb számú általános közvetítés iránti kérelem a textilipar, a kereskedelem és az építőipar területéről érkezett.

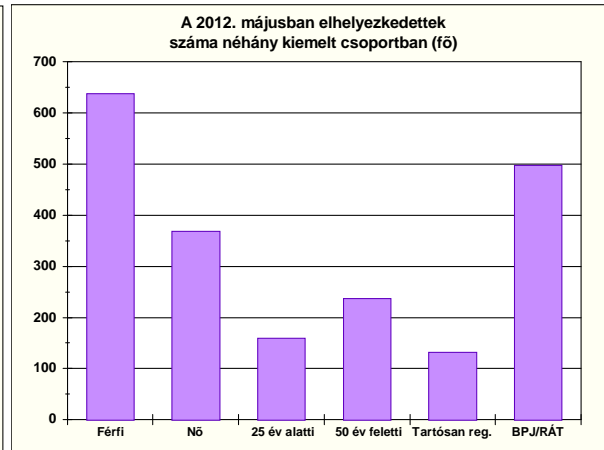
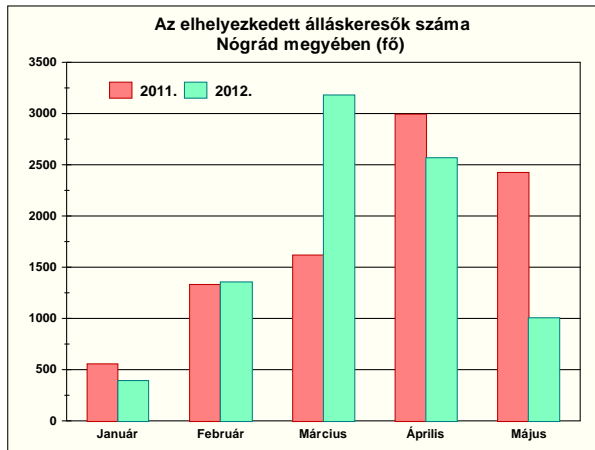
A munkáltatók májusban elsősorban képesítéshez nem kötött álláshelyeket kínáltak az elhelyezkedni szándékozók számára, melyek túlnyomó többsége segédmunkára irányult. A megye területén a szakképzettek közül leginkább eladókat, építőmesteri foglalkozásukat, illetve egyéb ügyintézőket vártak a foglalkoztatók.

A vizsgált időszakban 558 álláshelyet zártak le a közvetítők, s **a hónap végére Nógrád megyében 858 álláshely maradt betöltetlen**, amelyek döntő többségére már megkezdődött az álláskeresők közvetítése, akik június elejétől, illetve azt követően állhattak munkába.



Májusban **nem döntöttek csoportos létszámleépítésről megyénk munkáltatói, ugyanakkor jelentős létszám bővítést sem terveztek.** A legjelentősebb munkaerőigényt Balassagyarmat térségében jelentette be egy munkáltató, aki közfoglalkoztatás keretében 200 főt kíván alkalmazni pár hónapig.

A kedvezőtlen gazdasági folyamatok nem segítik a munkanélküliek elhelyezkedését



**Májusban a regisztrált álláskeresők közül 1 077 fő helyezkedett el** támogatással vagy anélkül. A bejelentett álláshelyek jellegéből adódóan a legtöbben a közfoglalkoztatás valamelyik formájába kapcsolódtak be, s leginkább szakképzettséget nem igénylő egyszerű feladatokat látnak el néhány hónapig. A bértámogatás segítségével elhelyezettek zöme viszont gyakorolhatja szakmáját.

A munkaviszonyt létesítők száma 1 559 fővel elmaradt az egy hónappal korábitól, de a 2011. májusi létszámhoz képest is jelentős volt a csökkenés. Mind a rövid, mind a hosszú távú változás hátterében döntően a közfoglalkoztatáshoz kapcsolódó lehetőségek alakulása húzódott meg.

Kistérségenként 104 és 315 fő között változott a munkaviszonyt létesítő ügyfelek létszáma. Áprilishoz képest a megye öt körzetében csökkent az önállóan állás találók száma, míg a közvetítéssel elhelyezkedőké mindenhol visszaesett.

A megye mind a hat körzetében kevesebb álláskereső került vissza a munkaerőpiacra, mint egy évvel korábban.

Salgótarján, 2012. június 22.



## Mellékletek

### Főbb munkaerő-piaci adatok Nógrád megyében

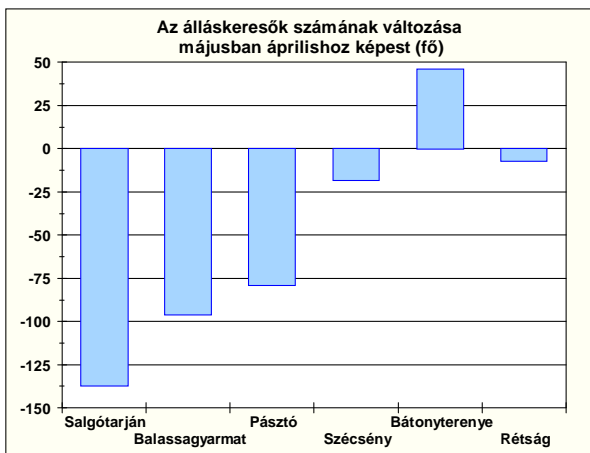
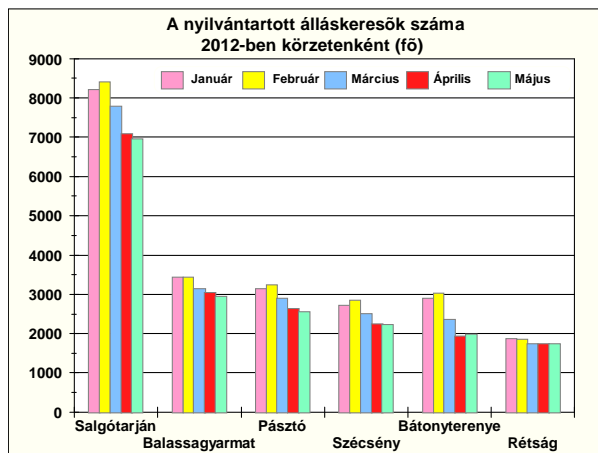
Megnevezés	2012. május	Változás az előző hónaphoz képest		Változás az előző évhez képest	
		Fő	%	Fő	%
Nyilvántartott álláskereső aránya*, %	22,5	-	-0,3	-	0,0
<b>Regisztrált álláskereső száma, fő</b>	<b>18 407</b>	<b>-291</b>	<b>-1,6</b>	<b>-1 182</b>	<b>-6,0</b>
Közülük					
Pályakezdő	1 768	-62	-3,4	93	5,6
25 évesnél fiatalabb	2 658	-89	-3,2	-224	-7,8
50 évesnél idősebb	4 274	27	0,6	0	0,0
Férfi	9 479	-175	-1,8	-1 000	-9,5
Nő	8 928	-116	-1,3	-182	-2,0
Fizikai foglalkozású (volt)	15 965	-215	-1,3	-944	-5,6
Szellemi foglalkozású (volt)	2 442	-76	-3,0	-238	-8,9
Alacsony iskolai végzettségű	8 654	-23	-0,3	-396	-4,4
Középfokú végzettségű	9 214	-251	-2,7	-763	-7,6
Diplomás	539	-17	-3,1	-23	-4,1
Tartósan regisztrált álláskereső **	5 033	220	4,6	-822	-14,0
Álláskeresői ellátásra jogosult***	1 508	-209	-12,2	-2 542	-62,8
Aktív korúak ellátására jogosult****	8 477	32	0,4	821	10,7
Nyilvántartásba belépő	1 320	-188	-12,5	-302	-18,6
Első alkalommal regisztrált	75	-17	-18,5	-3	-3,8
Nyilvántartásból kikerülő	1 611	-1 646	-50,5	-1 441	-47,2
Elhelyezkedett	1 007	-1 559	-60,8	-1 419	-58,5
Havi összes bejelentett álláshely, fő	1 416	-865	-37,9	-2 471	-63,6
A hónap folyamán bejelentett új állás	705	-150	-17,5	-979	-58,1

\* A nyilvántartott álláskereső gazdaságilag aktív népességben belüli aránya, melyet a gazdaságilag aktív népesség 2011. évi eleji létszámával (81,9 ezer fő) számítottuk. A változás százalékpontban értendő.

\*\* Legalább egy éve minden hónapban szerepeltek a regisztrált álláskeresők között.

\*\*\* Álláskeresői járadékra, vagy álláskeresői segélyre jogosultak zárónapi számát tartalmazza.

\*\*\*\*Az 1993. évi III. törvény, 33-37.§-ában foglaltaknak megfelelően a települési önkormányzatok által megállapított ellátások.







**A regisztrált álláskeresőök összetételére jellemző főbb adatok Nógrád megyében  
2012. május**

Megnevezés	A regisztrált álláskeresőök száma, fő	Megoszlása (%) a(z)	
		tárgyhónapban	előző év azonos hónapjában
<b>Nemek szerint</b>			
Férfi	9 479	51,5	53,5
Nő	8 928	48,5	46,5
Összesen	18 407	100,0	100,0
<b>Életkor szerint</b>			
19 éves és fiatalabb	311	1,7	1,8
20 - 24 éves	2 347	12,8	12,9
25 - 34 éves	4 311	23,4	24,2
35 - 44 éves	4 560	24,8	25,4
45 - 54 éves	4 443	24,1	24,3
55 éves és idősebb	2 435	13,2	11,4
Összesen	18 407	100,0	100,0
<b>Iskolai végzettség intézménytípusok szerint</b>			
8 általánosnál kevesebb	1 266	6,9	6,8
Általános iskola	7 388	40,1	39,4
Szaktanulmányi, szakiskola	5 018	27,3	28,3
Szakközépiskola, technikum	2 743	14,9	14,8
Gimnázium	1 453	7,9	7,8
Főiskola, egyetem	539	2,9	2,9
Összesen	18 407	100,0	100,0
<b>A munkanélküliség időtartama szerint</b>			
1-3 hónapja	3 626	19,7	21,8
4-6 megszakítás	4 429	24,1	25,3
7-12 nélkül	5 319	28,9	23,0
13-24 nyilvántartott	2 923	15,9	16,2
24< munkanélküli	2 110	11,4	13,7
Összesen	18 407	100,0	100,0
<b>Ellátási jogosultság szerint</b>			
Álláskeresői, munkanélküli járadék	1 216	6,6	13,6
Álláskeresői, nyugdíj előtti segély	292	1,6	7,1
Aktív korúak ellátásai	8 477	46,0	39,1
Ellátatlan	8 422	45,8	40,2
Összesen	18 407	100,0	100,0

