



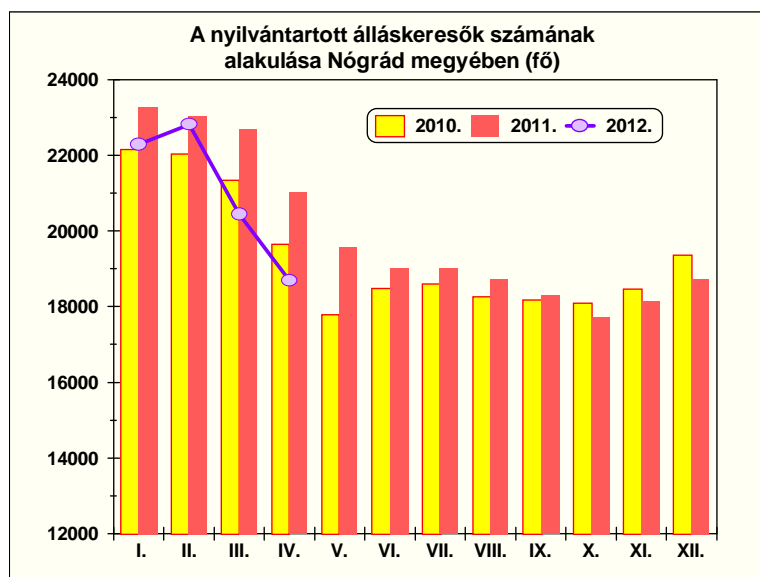
NÓGRÁD MEGYEI
KORMÁNYHIVATAL

MUNKAÜGYI KÖZPONTJA

T Á J É K O Z T A T Ó

Nógrád megye munkaerő-piaci folyamatairól

2012. április



Készítette: Simonné Bócsó Hedvig

Salgótarján, 2012. május

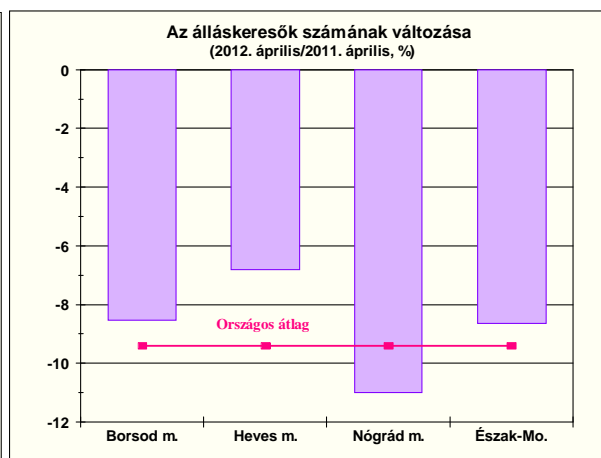
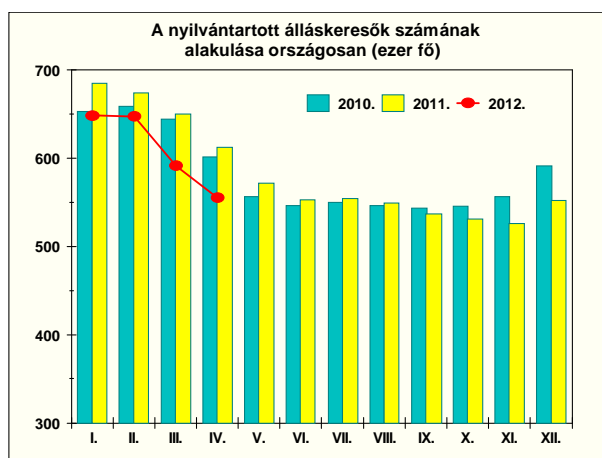


A nyilvántartott álláskeresők számának alakulása országosan és Nógrád megyében

Az álláskeresők száma kisebb-nagyobb intenzitással tovább csökkent minden megyében

A Nemzeti Munkaügyi Hivatal¹ adatai szerint **2012. április végén 554 518 fő álláskereső** szerepelt a munkaügyi nyilvántartásokban. Ez a létszám 36,7 ezer fővel, 6,2%-kal alacsonyabb volt a márciusi létszámnál, vagyis az egy hónappal korábbinál szerényebb, de még mindig jelentős mértékben, folytatódott a létszámapadás. **Az álláskeresők száma az ország teljes területén kedvezően alakult** április folyamán. A létszámapadás nagysága 492 és 5 297 fő között változott. A legkisebb számú csökkenést a fővárosban mérték, míg a legnagyobbat Szabolcs-Szatmár-Bereg megyében.

Éves távlatban 8. hónapja a létszámcsökkenés jellemző hazánkban. 2011 áprilisához képest összességében 57,5 ezer fővel, 9,4%-kal mérséklődött a regisztrált álláskeresők létszáma. Márciustól minden megyében kevesebb a nyilvántartott álláskeresők száma, mint 12 hónappal korábban.



Április végén Észak-Magyarországon 105 677 fő volt a nyilvántartott álláskeresők száma, ami az egy hónappal korábbi adattól 7 194 fővel maradt el. Az elmúlt hónapban a régiót alkotó megyék mindegyikében folytatódott a létszámcsökkenés az álláskeresők táborában. A hosszú távú létszám alakulás - az országos folyamathoz hasonlóan - 2011 szeptemberétől kedvező képet mutat régióinkban. A létszámapadás mértéke Nógrádban érte el a legmagasabb értéket.

Az álláskeresők száma intenzívebben csökkent megyénkben, mint országos átlagban

Az álláskeresők száma és változása

Közet	Az álláskeresők					Az álláskeresők aránya a gazdaságilag aktív népességhez*, %
	száma (fő)	számának változása az előző hónaphoz képest		számának változása az előző évhez képest		
	2012. április	(fő)	(%)	(fő)	(%)	
Salgótarján	7 095	-699	-9,0	-478	-6,3	27,9
Balassagyarmat	3 042	-97	-3,1	-246	-7,5	18,7
Pásztó	2 633	-267	-9,2	-395	-13,0	20,5
Szécsény	2 244	-258	-10,3	-259	-10,3	29,3
Bátonyterenye	1 944	-424	-17,9	-993	-33,8	20,1
Rétság	1 740	-4	-0,2	50	3,0	17,4
Nógrád megye	18 698	-1 749	-8,6	-2 321	-11,0	22,8
Észak-Magyarország	105 677	-7 194	-6,4	-9 994	-8,6	20,9
Országosan	554 518	-36 682	-6,2	-57 462	-9,4	12,5

Forrás: *A nemzetgazdaság munkaerőmérlege, 2011.01.01. (KSH)

¹ Az országos folyamatokat bemutató tájékoztató elérhető: <http://www.munka.hu>

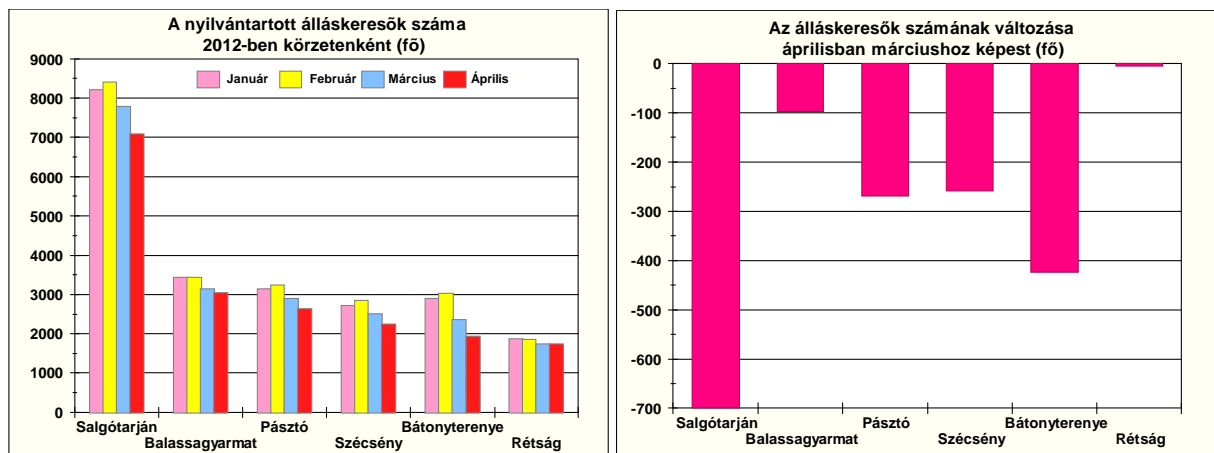


Megyénkben márciusban ért véget az álláskeresők számának szokásos, az őszi-téli hónapokat jellemző kedvezőtlen létszámváltozása. A kezdeti 2 375 fős csökkenés után áprilisban 1 749 fővel tovább fogyott az állástalan ügyfeleink száma. Ennek köszönhetően **Nógrád megyében 2011. április végére 18 698 főre változott a nyilvántartott álláskeresők létszáma.** A kedvező irányú változás mögött egyrészt a közfoglalkoztatásra kerülők magas száma, másrészt a bér- és járulékjellegű támogatások mellett és az önállóan munkát találók növekvő száma állt, de számos ügyfelet iskoláztunk be az induló képzéseinkre is.

A második tavaszi hónapban a megye teljes területén mérséklődött az ügyfelek állománya, bár a rétsági kistérségekben inkább stagnálást mutattak a zárónapi adatok.

Az álláskeresők száma az előző év azonos időszakához képest októbertől folyamatosan alacsonyabb megyénkben. **Április végén a 12 hónappal korábbi létszámhoz képest már 2 321 fős volt a létszámcsökkenés nagysága,** mértéke pedig 11%-nak felelt meg, ami magasabb volt mind a régiós, mind az országos átlagnál.

Kedvező irányú létszámváltozást a megye öt kistérségében figyelhattunk meg az egy évvel korábbi adatokhoz képest, míg Rétság körzetére ismét a növekedés volt a jellemző. A legszamosabb, illetve legintenzívebb csökkenést Bátorterenyé térségében mértük.



A nyilvántartott álláskeresők aránya a gazdaságilag aktív népességen belül április végén 22,8% volt megyénkben, ami az országos rangsorban - Borsod-Abaúj-Zemplén megyével megosztva - a második legmagasabb mutatót jelentette. Mind a hat Nógrád megyei kistérség munkaerő-piaci pozíciója kedvezőtlenebb az országos átlagnál, de 30% feletti arányt már sehol sem kaptunk.

Áprilisban az egy hónappal korábbinál intenzívebb volt az álláskeresők beáramlása Nógrád megyében, miközben a nyilvántartásból kikerülők száma is visszaesett. A vizsgált időszakban **1 580 fő jelentkezett regisztrálásra,** 266 fővel többen, mint egy hónapja, viszont az egy évvel korábbitól 109 fővel elmaradt a beáramlás. Az új belépők száma mindössze 92 fő volt.

A gazdasági szektor szinte minden területén növekedett a munkaerő kibocsátása, miközben a másodlagos munkaerőpiacról visszalépők is többen voltak, mint egy hónapja. A pályakezdekők közül 149 fő nem boldogult egyedül munkaerőpiacon, ezért kirendeltségeinkhez fordult, de többségük már nem először. A fiatalok csoportjában csökkent a belépési forgalom az előző hónaphoz képest.

2012 áprilisában 3 257 fő nyilvántartása szűnt meg vagy került szüneteltetésre, ami 10%-kal elmaradt az egy hónappal korábbi adattól. A kilépők többsége önállóan vagy közvetítéssel elhelyezkedett, minden 6-7. ügyfél együttműködés hiánya miatt törlésre került, támogatott képzésbe 205 fő kapcsolódott be, míg a többiek regisztrációja egyéb okból szűnt meg.



Az álláskeresőket összetételében sem rövid, sem hosszú távon nem történt jelentős változás

A Nógrád megye területén regisztrált álláskeresők között 2012. április végén a férfiak 51,6%-ot, a középfokú végzettségűek 50,6%-ot, a semmilyen ellátásban nem részesülők 45,6%-ot, a korábbi munkaviszony alapján szakmunkát végzők 34,4%-ot, a 35-44 évesek 24,8%-ot képviseltek, s az egyes csoportokon belül ezek voltak a legmagasabb arányok.

Áprilisban tovább folytatódott a létszámcsökkenés az álláskeresők szinte minden csoportjában. Legnagyobb számban a férfiak és az alacsony iskolai végzettségűek állománya fogyott a közfoglalkoztatásnak köszönhetően, miközben a legidősebb álláskeresők tábora még kissé gyarapodott. A különböző ismervek éves szintű vizsgálata szerint az álláskeresők legtöbb rétegére a kedvező irányú létszámváltozás volt a jellemző. Továbbra sem csökkent viszont az 55 évnél idősebbek és a foglalkoztatást helyettesítő támogatásra jogosultak száma 12 hónap távlatában.

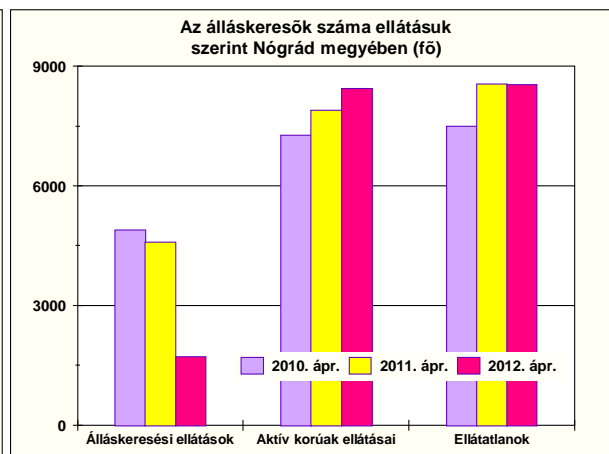
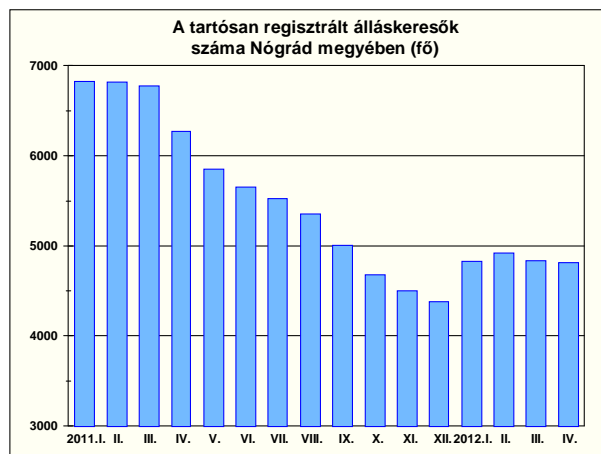
Nógrád megyében 2012. április végén 1 830 fő volt a pályakezdő álláskeresők száma, s minden 9-10. álláskereső e csoportba tartozott. Állományuk áprilisban 169 fővel mérséklődött, miközben egy év távlatában minimális, 26 fős gyarapodás figyelhető meg. Összetételük a munkaerő-piaci esélyek szempontjából továbbra is kedvezőtlen, 56%-uk nem rendelkezik semmilyen szakképesítéssel.

A pályakezdő álláskeresők száma és változása

Körzet	A pályakezdő álláskeresők					A pályakezdők aránya az álláskeresőkön belül, %
	száma (fő)	számának változása az előző hónaphoz képest		számának változása az előző évhez képest		
		2012. április	(fő)	(%)	(fő)	
Salgótarján	672	-65	-8,8	22	3,4	9,5
Balassagyarmat	309	-13	-4,0	3	1,0	10,2
Pásztó	261	-28	-9,7	11	4,4	9,9
Szécsény	245	-23	-8,6	-14	-5,4	10,9
Bátonyterenye	183	-35	-16,1	-14	-7,1	9,4
Rétság	160	-5	-3,0	18	12,7	9,2
Nógrád megye	1 830	-169	-8,5	26	1,4	9,8
Észak-Magyarország	11 576	-665	-5,4	729	6,7	11,0
Országosan	54 557	-3 896	-6,7	3 129	6,1	9,8

A **tartósan regisztrált álláskeresők létszáma** januártól stagnál megyénkben. Az egy évet meghaladóan állást keresők tábora április végén **4 813 főt** tett ki. Ez a létszám az előző hónaphoz képest 22 fős, míg az egy évvel korábbihoz képest 1 456 fős csökkenést mutat.

Megyei átlagban ügyfeleink 25,7%-a hosszú ideje elhelyezkedési gondokkal küzd, de kistérségenként ez az arány 20,9 és 28,6% közötti, országosan pedig 23,9%-ot mutat.





Az álláskeresőket kevesebb, mint tizede kap ellátást szervezetünktől

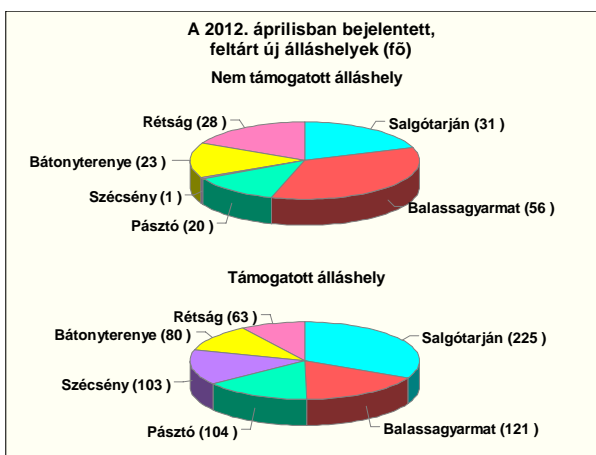
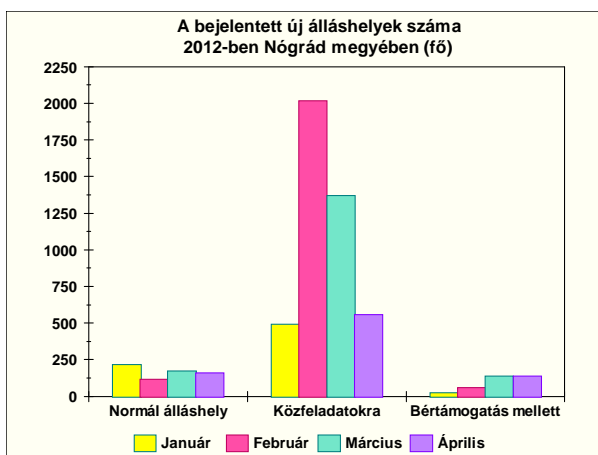
Az április végi adatok szerint az álláskeresőket legnagyobb körének (45,6%) semmilyen ellátási jogosultság nincs rögzítve. Létszámuk szinte ugyanannyi, mint 12 hónappal korábban volt, arányuk viszont csaknem 5%-ponttal növekedett. A munkát keresők második legnagyobb hányada (45,2%) az önkormányzatok által megállapított támogatásokra jogosult. Számuk a 719 fős csökkenés ellenére a hónap végén még mindig 8 445 fő volt, az egy évvel korábbit 552 fővel meghaladó. A kedvezőtlen létszámváltozás hatására 2011 áprilisától 7,7%-ponttal emelkedett a munkanélküliek közötti részesedésük. A hónap végén a kirendeltségek által folyósított ellátásokra mindössze 1 717 fő, vagyis csupán minden 10-11. ügyfél volt jogosult. Az álláskeresőket járadékra jogosultak létszáma az ellátást kimerítőket nagy száma miatt rövid távon közel 17%-kal csökkent, míg az álláskeresőket segélyt szinte ugyanannyian kapták, mint márciusban. A létszámcsökkenés nagysága a két csoportban összesen 291 főt tett ki. Éves távlatban pedig már 2 860 fővel, 62,5%-kal fogyott az álláskeresőket járadékra vagy segélyre jogosultak tábora.

A munkaerő-kereslet jellemzői Nógrád megyében

A gazdasági szektor munkaerő-kereslete továbbra sem élénkül meg

Áprilisban 42 ezer új álláshelyet jelentettek be a foglalkoztatók hazánk területén, ami alig 70%-a az egy hónappal korábban felkínált üres munkahelyek számának. A munkaerőigények döntő hányada továbbra is a közfoglalkoztatáshoz kapcsolódott. Az észak-magyarországi régió három megyéjében 6,4 ezer főre vonatkozó munkaerő-kereslet jelent meg, ami több mint 40%-kal maradt el a márciusitól. Éves távlatban mind országosan, mind szűkebb térségünkben jelentősen csökkent a munkaügyi kirendeltségeken bejelentett álláslehetőségek száma. Idén ugyanis korábban indultak a közfoglalkoztatási programok, melyekhez kapcsolódó álláslehetőségek februárban voltak a legmagasabbak.

A hat nógrádi munkaügyi kirendeltség nyilvántartásában áprilisban összesen 2 281 betöltésre váró álláshely szerepelt, ebből 855 származott új bejelentésből. A hónap során feltárt, illetve bejelentett munkaerőigények létszámvonzata megyei viszonylatban csaknem felére csökkent egy hónap alatt, de az egy évvel korábbi létszámigénynek is csak a 36%-a volt.



Áprilisban öt kistérségben csökkent a felkínálható új álláshelyek száma az előző hónap létszámához képest, míg Balassagyarmat térségében emelkedett. A csökkenés hátterében megyénkben is a közfoglalkoztatáshoz kapcsolódó igények visszaesése állt, de a legfőbb foglalkoztatók továbbra is a közösségi munkát kínáló szervezetek, intézmények voltak.



Nógrád megyében a gazdasági szektorban továbbra sem tapasztalható érdemi élénkülés, bár néhány területen - feldolgozóipar, építőipar - áprilisban már kissé növekedtek a felkínált munkalehetőségek az előző hónaphoz képest. Az anyagi és nem anyagi szolgáltatások ágaiban ugyanakkor stagnált vagy csökkent a bejelentett új álláshelyek száma.

A feltárt és a bejelentett álláshelyek havi mérlege Nógrád megyében 2012. áprilisban (fő)

Körzetek	Nyitó állomány	A hónap során bejelentett		Havi összes álláshely	A hónap folyamán megszűnt álláshelyek	Tárgyhavi záró állomány
		normál	támogatott			
		álláshelyek				
Salgótarján	481	31	225	737	611	126
Balassagyarmat	275	56	121	452	135	317
Pásztó	200	20	104	324	128	196
Szécsény	118	1	103	222	190	32
Bátonyterenye	330	23	80	433	406	27
Rétság	22	28	63	113	100	13
Nógrád megye	1 426	159	696	2 281	1 570	711
Észak-Magyarország	6 475	1 551	4 832	12 858	9 532	3 326
Országosan	45 524	15 170	26 834	87 534	51 926	35 608

Az új álláshelyek döntő többsége áprilisban is támogatási igénnyel társult. A támogatott álláshelyek aránya kistérségenként 68,4 és 99% közötti volt, ami megyei átlagban 81,4%-ot jelentett, s az országosan jellemző értéket 17,5%-ponttal haladta meg. Az új álláshelyek e csoportjában 813 fős csökkenés történt egy hónap alatt, amely a közfoglalkoztatásnak tulajdonítható.

A másodlagos munkaerőpiac kereslete áprilisban már csak az 557 főt érte el, miközben a bér jellegű támogatások mellett 139 fő hátrányos helyzetű ügyfelünknek kínáltak elhelyezkedési lehetőséget a munkáltatók. A foglalkoztatók összességében 68,3%-kal kevesebb álláskereső - támogatáshoz kötött - felvételét jelezték kirendeltségeinken, mint 2011. áprilisban. Mind a közfoglalkoztatás, mind a bértámogatás melletti foglalkoztatási igényeknél visszaesést figyelhettünk meg.

A támogatás nélküli munkaerőigények száma (159 fő) továbbra is minimális volt. Az előző hónap hasonló keresletétől csupán néhány fővel, míg az egy évvel korábbi létszámigénytől közel 20%-kal maradt el. A csökkenés ellenére a normál munkaerőigények aránya (18,6%) magasabb volt mind a márciusinál, mind a 12 hónappal korábbinál. A nem támogatott új álláshelyek száma áprilisban 1 és 56 fő között változott körzetenként. A legkevesebb munkalehetőség Szécsény körzetében adódott, míg a legtöbb igény a balassagyarmati térségben jelent meg. A legnagyobb számú általános közvetítés iránti kérelem az építőipar, a kereskedelem, a számítógép, elektronikai, optikai termék gyártása területéről érkezett.

A munkáltatók áprilisban elsősorban képesítéshez nem kötött álláshelyeket kínáltak az elhelyezkedni szándékozóknak, melyek túlnyomó többsége segédmunkára irányult, de 100 főt meghaladó számban kerestek takarítókat is. A megye területén a szakképzettek közül leginkább eladókat, üzemfenntartási, építőmesteri, valamint fémipari foglalkozásukat vártak a foglalkoztatók.

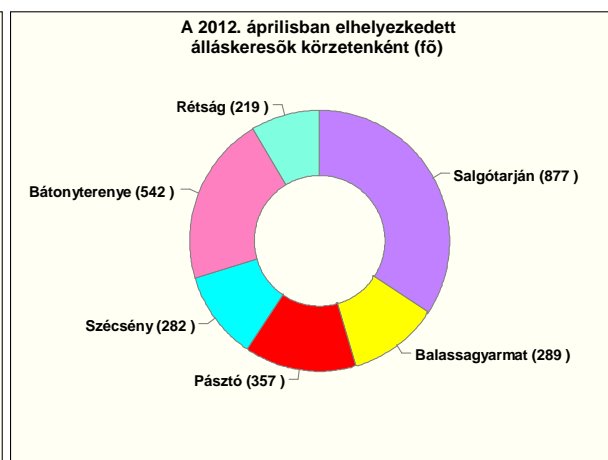
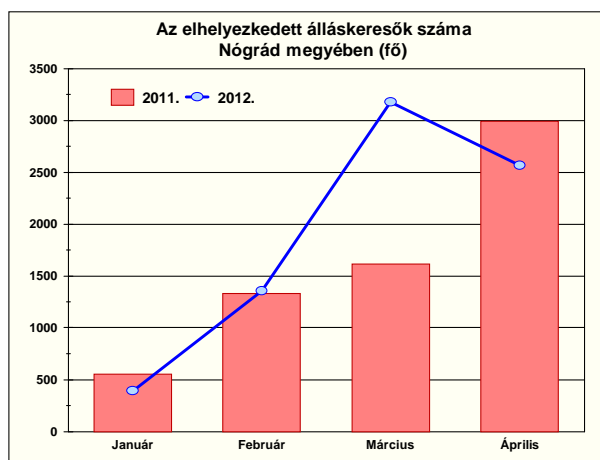
A vizsgált időszakban 1 570 álláshelyet zártak le a közvetítők, s **a hónap végére Nógrád megyében 711 álláshely maradt betöltetlen**, amelyek döntő többségére már megkezdődött az álláskeresők közvetítése, akik május elejétől, illetve azt követően állhattak munkába.

Áprilisban **egy salgótarjáni munkáltató jelezte létszámleépítési döntését, amely 11 fő munkavállalót érintett.** A belföldi kereslet csökkenése következtében idén már másodszor kényszerült elbocsátásra a szállítás területén tevékenykedő vállalkozás, s összesen 22 főtől vált meg.

A **létszám bővítési tervek** továbbra is szerények, de áprilisban is akadtak olyan vállalkozások, amely legalább 10 fős felvételt terveztek. A hónap végén **Pásztó térségében** egy munkáltató **30 fős** munkaerőigényével kereste fel a kirendeltséget (ez a létszám a májusi statisztikánkban jelenik meg, mivel a közvetítőlap az április 20-i zárónap után érkezett). A felvételre kerülők betanított varrodai munkát végeznek majd.

Balassagyarmaton két vállalkozás jelentett be 10 fős vagy annál nagyobb létszámigényt. Egyikük **10 fő** gépi varrót keresett, aki megrendeléseinek megfelelően változó létszámmal dolgozik, s ez a munkaerőigény most átmeneti létszám bővítésre vonatkozik. A másik munkáltató egy cégcsoport tagja, s **20 fős** termék-összeszerelők iránti igénye 3 vállalkozást érintett.

Az év első négy hónapjában több mint ezer fővel emelkedett az elhelyezkedők száma
2011 hasonló időszakához képest



Áprilisban a regisztrált álláskeresők közül 2 566 fő helyezkedett el támogatással vagy anélkül. A bejelentett álláshelyek jellegéből adódóan a legtöbben a közfoglalkoztatás valamelyik formájába kapcsolódtak be, s leginkább szakképzettséget nem igénylő egyszerű feladatokat látnak el néhány hónapig. A bértámogatás segítségével elhelyezettek zöme viszont gyakorolhatja szakmáját.

A munkaviszonyt létesítők száma 614 fővel elmaradt az egy hónappal korábbitól, de a 2011. áprilisi létszámhoz képest is 425 fős volt a csökkenés. Ennek ellenére az eltelt négy hónap adatai kedvezőbbek, mint az előző év január-áprilisában voltak.

Kistérségenként 219 és 877 fő között változott a munkaviszonyt létesítő ügyfelek létszáma. Márciushoz képest a megye öt körzetében emelkedett az önállóan állás találok száma, viszont a közvetítéssel elhelyezkedőké mindenhol csökkent.

A megye négy körzetében kevesebb álláskereső került vissza a munkaerőpiacra, mint egy évvel korábban, viszont két kedvezőtlen helyzetű – szécsényi és bátányterenyei – térségben több személynek sikerült elhelyezkednie, mint 12 hónappal korábban.

Salgótarján, 2012. május 17.



Mellékletek

Főbb munkaerő-piaci adatok Nógrád megyében

Megnevezés	2012. április	Változás az előző hónaphoz képest		Változás az előző évhez képest	
		Fő	%	Fő	%
Nyilvántartott álláskereső aránya*, %	22,8	-	-2,2	-	-1,4
Regisztrált álláskereső száma, fő	18 698	-1 749	-8,6	-2 321	-11,0
Közülük					
Pályakezdő	1 830	-169	-8,5	26	1,4
25 évesnél fiatalabb	2 747	-322	-10,5	-334	-10,8
50 évesnél idősebb	4 247	-209	-4,7	-293	-6,5
Férfi	9 654	-1 253	-11,5	-1 771	-15,5
Nő	9 044	-496	-5,2	-550	-5,7
Fizikai foglalkozású (volt)	16 180	-1 547	-8,7	-1 978	-10,9
Szellemi foglalkozású (volt)	2 518	-202	-7,4	-343	-12,0
Alacsony iskolai végzettségű	8 677	-915	-9,5	-1 057	-10,9
Középfokú végzettségű	9 465	-799	-7,8	-1 233	-11,5
Diplomás	556	-35	-5,9	-32	-5,4
Tartósan regisztrált álláskereső **	4 813	-22	-0,5	-1 456	-23,2
Álláskeresői ellátásra jogosult***	1 717	-291	-14,5	-2 860	-62,5
Aktív korúak ellátására jogosult****	8 445	-719	-7,8	552	7,0
Nyilvántartásba belépő	1 508	266	21,4	-109	-6,7
Első alkalommal regisztrált	92	-11	-10,7	9	10,8
Nyilvántartásból kikerülő	3 257	-360	-10,0	-38	-1,2
Elhelyezkedett	2 566	-614	-19,3	-425	-14,2
Havi összes bejelentett álláshely, fő	2 281	-1 410	-38,2	-1 904	-45,5
A hónap folyamán bejelentett új állás	855	-825	-49,1	-1 542	-64,3

* A nyilvántartott álláskereső gazdaságilag aktív népességen belüli aránya, melyet a gazdaságilag aktív népesség 2011. év eleji létszámával (81,9 ezer fő) számítottuk. A változás százalékpontban értendő.

** Legalább egy éve minden hónapban szerepeltek a regisztrált álláskeresők között.

*** Álláskeresői járadékra, vagy álláskeresői segélyre jogosultak zárónapi számát tartalmazza.

****Az 1993. évi III. törvény, 33-37.§-ában foglaltaknak megfelelően a települési önkormányzatok által megállapított ellátások.

Az álláskereső aránya a gazdaságilag aktív népességen belül megyénként, %

Megye	2011.												2012.			
	I.	II.	III.	IV.	V.	VI.	VII.	VIII.	IX.	X.	XI.	XII.	I.	II.	III.	IV.
Főváros	6,4	6,6	6,5	6,5	6,2	6,1	6,1	6,1	6,0	5,8	5,7	5,7	6,0	6,3	6,3	6,2
Baranya	18,8	18,8	18,2	17,2	16,2	15,8	15,7	15,5	15,5	15,5	15,6	16,3	19,6	19,4	17,6	16,3
Bács-Kiskun	17,5	17,3	16,2	15,4	14,6	14,2	14,1	13,8	13,4	13,4	13,5	14,1	16,0	15,7	14,5	13,5
Békés	22,0	20,8	19,8	18,6	17,6	17,1	17,0	16,9	16,2	15,8	15,7	16,5	20,3	19,2	16,9	15,3
Borsod-Abaúj-Z.	27,1	27,2	26,5	24,5	22,8	22,2	22,5	22,1	21,5	21,5	21,4	22,4	26,3	26,3	24,3	22,8
Csongrád	13,8	13,6	13,1	12,3	11,5	11,0	11,0	10,8	10,3	10,0	10,1	10,7	13,0	13,1	12,2	11,5
Fejér	13,7	13,9	13,5	12,8	12,0	11,5	11,7	11,5	11,3	11,2	10,9	11,2	12,3	12,6	11,7	11,2
Győr-Moson-Sopron	7,5	7,5	6,9	6,1	5,5	5,2	5,1	5,2	5,0	4,7	4,8	5,3	6,3	6,2	5,4	4,9
Hajdú-Bihar	24,5	23,8	22,8	21,6	20,3	19,4	19,8	19,7	18,8	18,9	18,9	19,5	22,8	23,4	20,8	19,6
Heves	18,6	18,8	18,2	16,8	15,8	15,3	15,7	15,1	14,5	14,6	14,7	15,6	18,2	18,0	16,5	15,7
Jász-Nagykun-Sz.	21,3	20,6	19,9	18,6	17,5	17,7	17,6	17,4	16,8	16,4	15,9	17,5	20,9	19,5	17,5	16,1
Komárom-Esztergom	11,0	11,0	10,5	10,0	9,4	9,1	9,1	9,2	8,8	8,7	8,5	8,8	9,7	10,1	9,8	9,0
Nógrád	26,8	26,5	26,1	24,2	22,5	21,9	21,9	21,6	21,0	20,4	20,9	21,6	27,2	27,9	25,0	22,8
Pest	8,2	8,3	8,2	7,9	7,6	7,3	7,3	7,4	7,4	7,3	7,2	7,4	7,9	8,2	7,9	7,4
Somogy	22,3	21,3	20,6	19,5	18,0	17,0	16,5	16,1	16,7	17,1	16,8	17,5	22,1	21,3	18,9	18,3
Szabolcs-Szatmár-B.	31,8	29,9	29,1	27,8	25,5	24,6	24,8	24,8	24,1	23,5	22,1	24,4	31,3	30,7	26,5	24,3
Tolna	17,6	17,0	16,1	14,5	13,6	13,2	13,1	13,1	13,2	12,7	12,6	13,4	16,2	16,2	14,3	13,6
Vas	10,0	9,9	9,1	8,1	7,2	6,9	7,2	7,0	6,6	6,3	6,5	7,1	8,2	8,0	7,4	6,8
Veszprém	13,7	13,7	13,0	11,7	10,3	9,5	9,3	9,3	9,4	9,8	10,0	10,4	11,7	11,5	10,3	9,6
Zala	15,0	14,6	13,8	12,6	11,3	10,7	10,3	10,2	10,2	10,3	10,6	11,3	13,6	13,3	12,4	11,7
Országosan	15,4	15,2	14,7	13,8	12,9	12,5	12,5	12,4	12,1	12,0	11,9	12,5	14,6	14,6	13,3	12,5



**A regisztrált álláskeresőök összetételére jellemző főbb adatok Nógrád megyében
2012. április**

Megnevezés	A regisztrált álláskeresőök száma, fő	Megoszlása (%) a(z)	
		tárgyhónapban	előző év azonos hónapjában
Nemek szerint			
Férfi	9 654	51,6	54,4
Nő	9 044	48,4	45,6
Összesen	18 698	100,0	100,0
Életkor szerint			
19 éves és fiatalabb	330	1,8	1,9
20 - 24 éves	2 417	12,9	12,8
25 - 34 éves	4 400	23,5	24,2
35 - 44 éves	4 641	24,8	25,2
45 - 54 éves	4 548	24,3	24,9
55 éves és idősebb	2 362	12,7	11,0
Összesen	18 698	100,0	100,0
Iskolai végzettség intézménytípusok szerint			
8 általánosnál kevesebb	1 250	6,7	6,9
Általános iskola	7 427	39,7	39,4
Szaktanulmányok, szakiskola	5 188	27,7	28,3
Szakközépiskola, technikum	2 802	15,0	15,0
Gimnázium	1 475	7,9	7,6
Főiskola, egyetem	556	3,0	2,8
Összesen	18 698	100,0	100,0
A munkanélküliség időtartama szerint			
1-3 hónapja	4 066	21,7	19,9
4-6 megszakítás	4 775	25,5	28,7
7-12 nélkül	5 044	27,0	21,5
13-24 nyilvántartott	2 704	14,5	16,7
24< munkanélküli	2 109	11,3	13,2
Összesen	18 698	100,0	100,0
Ellátási jogosultság szerint			
Álláskeresői, munkanélküli járadék	1 444	7,7	14,6
Álláskeresői, nyugdíj előtti segély	273	1,5	7,2
Aktív korúak ellátásai	8 445	45,2	37,5
Ellátatlan	8 536	45,6	40,7
Összesen	18 698	100,0	100,0

